



**ESTADO DO CEARÁ**  
**PREFEITURA MUNICIPAL DE CAUCAIA**

CERTIDÃO DE PUBLICAÇÃO

CERTIFICO, para fins de prova junto aos Órgãos de Controle Externo, em cumprimento à determinação do Excelentíssimo Prefeito Municipal de Caucaia em Exercício, Estado do Ceará, que o RELATÓRIO RESUMIDO DA EXECUÇÃO ORÇAMENTÁRIA – RREO – do período de MAIO e JUNHO de 2009, 3º (TERCEIRO) bimestre de 2009, foi publicado por afixação no Mural da Prefeitura de Caucaia, na forma do art. 141 da Lei Orgânica Municipal, no dia 27 de JULHO de 2009, como disposto no art. 52 da Lei Complementar nº 101/00 – Lei de Responsabilidade Fiscal.

Caucaia-CE, 27 de Julho de 2009.

  
Jaime Cavalcante Albuquerque Filho  
Secretário de Finanças e Planejamento

Rua Engenheiro João Alfredo, 1332 – Centro – CEP 61.605-600  
Caucaia – Ceará  
CNPJ: 07.616.162/0001-02




**ESTADO DO CEARÁ**  
**PREFEITURA MUNICIPAL DE CAUCAIA**

CERTIDÃO DE PUBLICAÇÃO

CERTIFICO, para fins de prova junto aos Órgãos de Controle Externo, em cumprimento à determinação do Excelentíssimo Prefeito Municipal de Caucaia em Exercício, Estado do Ceará, que o RELATÓRIO RESUMIDO DA EXECUÇÃO ORÇAMENTÁRIA – RREO – do período de MAIO e JUNHO de 2009, 3º (TERCEIRO) bimestre de 2009, foi publicado por afixação no Mural da Prefeitura de Caucaia, na forma do art. 141 da Lei Orgânica Municipal, no dia 27 de JULHO de 2009, como disposto no art. 52 da Lei Complementar nº 101/00 – Lei de Responsabilidade Fiscal.

Caucaia-CE, 27 de Julho de 2009.

  
Jaime Cavalcante Albuquerque Filho  
Secretário de Finanças e Planejamento



**ESTADO DO CEARÁ**  
**PREFEITURA MUNICIPAL DE CAUCAIA**

EDITAL DE PUBLICAÇÃO

O Prefeito em Exercício do Município de Caucaia, Estado do Ceará, por este Edital, autoriza o Secretário de Finanças do Município, na forma do art. 141 da Lei Orgânica do Município, proceder a Publicação do Relatório Resumido da Execução Orçamentária – RREO do 3º Bimestre de 2009, em cumprimento às determinações contidas no art. 52, combinado com o art. 48 da Lei Complementar Nº 101/2000 – Lei de Responsabilidade Fiscal.

Governo do Município de Caucaia-CE, 27 de Julho de 2009.

  
Paulo de Tarsis Magalhães Guerra  
Prefeito em Exercício do Município de Caucaia

Rua Engenheiro João Alfredo, 1332 – Centro – CEP 61.605-600  
Caucaia – Ceará  
CNPJ: 07.616.162/0001-02



**ESTADO DO CEARÁ**  
**PREFEITURA MUNICIPAL DE CAUCAIA**


EDITAL DE PUBLICAÇÃO

O Prefeito em Exercício do Município de Caucaia, Estado do Ceará, por este Edital, autoriza o Secretário de Finanças do Município, na forma do art. 141 da Lei Orgânica do Município, proceder a Publicação do Relatório Resumido da Execução Orçamentária – RREO do 3º Bimestre de 2009, em cumprimento às determinações contidas no art. 52, combinado com o art. 48 da Lei Complementar Nº 101/2000 – Lei de Responsabilidade Fiscal.

Governo do Município de Caucaia-CE, 27 de Julho de 2009.

  
Paulo de Tasso Magalhães Guerra  
Prefeito em Exercício do Município de Caucaia

Rua Engenheiro João Alfredo, 1332 – Centro – CEP 61.605-600  
Caucaia – Ceará  
CNPJ: 07.616.162/0001-02



CEARÁ  
GOVERNO MUNICIPAL DE CAUCAIA  
CONSOLIDADO

RELATÓRIO RESUMIDO DA EXECUÇÃO ORÇAMENTÁRIA  
BALANÇO ORÇAMENTÁRIO - RECEITAS  
ORÇAMENTOS FISCAL E DA SEGURIDADE SOCIAL  
3º bimestre de 2009 (Maio a Junho)

Aspec sistemas  
Pag.: 0001

LRP, Art 52, inciso I, alínea 'a', inciso II, alínea 'a' - Anexo I

Valores em R\$


RECEITAS ORÇAMENTÁRIAS	PREVISÃO INICIAL	PREVISÃO ATUALIZADA (a)	RECEITAS REALIZADAS				SALDO A REALIZAR (a-c)
			NO BIMESTRE (b)	b/a	ATÉ O BIM. (c)	c/a	
RECEITAS CORRENTES	268.742.985,16	268.742.985,16	54.301.741,49	20	139.104.505,95	52	129.638.479,21
RECEITA TRIBUTÁRIA	26.555.500,00	26.555.500,00	2.700.334,20	16	6.360.658,28	38	10.194.841,72
IMPOSTOS	15.700.500,00	15.700.500,00	2.484.433,56	16	5.901.589,76	38	9.798.910,24
IMPOSTO SOBRE O PATRIMÔNIO E A RENDA	9.350.500,00	9.350.500,00	831.366,71	9	1.493.471,39	16	7.857.028,61
IMPOSTO SOBRE A PROPRIEDADE PREDIAL							
TERRITORIAL URBANA *	4.000.500,00	4.000.500,00	525.320,96	13	575.984,91	14	3.424.515,09
IMPOSTO RENDA PROV. DE QUALQUER NATUREZA	3.700.000,00	3.700.000,00	82.991,65	2	208.203,39	6	3.491.796,41
IMPOSTO DE RENDA RETIDO NAS FONTES SOBRE							
RENDIMENTOS DO TRABALHO *	2.200.000,00	2.200.000,00	57.302,96	3	156.137,51	7	2.043.862,49
IMPOSTO DE RENDA RETIDO NAS FONTES SOBRE							
OUTROS RENDIMENTOS *	1.500.000,00	1.500.000,00	25.688,69	2	52.066,38	3	1.447.933,92
IMPOSTO SOBRE TRANSMISSÃO DE BENS IMÓVEIS -							
ITBI *	1.650.000,00	1.650.000,00	242.054,10	15	709.282,89	43	940.717,11
IMPOSTO SOBRE PRODUÇÃO E A CIRCULAÇÃO	6.350.000,00	6.350.000,00	1.633.066,85	26	4.408.118,37	69	1.941.881,63
IMPOSTO SOBRE SERVIÇOS DE QUALQUER NATUREZA *	6.350.000,00	6.350.000,00	1.633.066,85	26	4.408.118,37	69	1.941.881,63
TAXAS	855.000,00	855.000,00	215.900,64	25	459.068,53	54	395.931,48
TAXAS PELO EXERCÍCIO DO PODER DE POLÍCIA	732.000,00	732.000,00	207.791,19	28	435.617,24	60	296.382,76
TAXA DE FISCALIZAÇÃO DE VIGILÂNCIA							
SANITÁRIA *	155.000,00	155.000,00	16.751,90	11	103.755,82	67	51.244,18
TAXA DE CONTROLE E FISCALIZAÇÃO AMBIENTAL	75.000,00	75.000,00	1.561,80	2	5.410,28	7	69.589,72
TAXA DE LICENÇA PARA							
FUNCION. ESTABELEC. COMERC. INDUST. E	220.000,00	220.000,00	42.724,40	19	152.142,85	69	67.857,15
TAXA DE LICENÇA PARA EXECUÇÃO DE OBRAS *	170.000,00	170.000,00	140.013,13	82	149.358,89	88	20.641,21
TAXA DE APREENSÃO, DEPÓSITO OU LIBERAÇÃO DE							
ANIMAIS *	22.000,00	22.000,00	4.668,77	21	19.627,45	89	2.372,55
OUTRAS TAXAS PELO EXERCÍCIO DO PODER DE							
POLÍCIA *	90.000,00	90.000,00	2.071,17	2	5.321,95	6	84.678,05
TAXAS PELA PRESTAÇÃO DE SERVIÇOS	123.000,00	123.000,00	8.109,45	7	23.451,28	19	99.548,72
TAXA DE CEMITÉRIOS *	53.000,00	53.000,00	4.087,57	8	14.759,72	28	38.240,28
OUTRAS TAXAS PELA PRESTAÇÃO DE SERVIÇOS	70.000,00	70.000,00	4.021,88	6	8.691,56	22	61.308,44
RECEITAS DE CONTRIBUIÇÕES	15.085.600,00	15.085.600,00	2.320.026,23	15	6.547.736,10	43	8.537.863,90
CONTRIBUIÇÕES SOCIAIS	6.685.600,00	6.685.600,00	722.714,81	11	1.700.410,25	25	4.985.189,75
CONTRIBUIÇÃO SOCIAL PARA O FINANCIAMENTO DA							
SEGURIDADE SOCIAL	497.000,00	497.000,00	0,00	0	0,00	0	497.000,00
REC. PROG. RECUP. FISC. E DO							
PARC. ESP. - CONT. SOCIAL P/ FINANÇ. SEG. SOCIA *	497.000,00	497.000,00	0,00	0	0,00	0	497.000,00
CONTRIBUIÇÕES P/ REGIME PRÓPRIO DE							
PREVIDÊNCIA DO SERVID. PÚBLICO	6.188.600,00	6.188.600,00	722.714,81	12	1.700.410,25	27	4.488.189,75
CONTRIBUIÇÃO DE SERVIDOR ATIVO P/ REGIME							
PRÓPRIO DE PREVIDÊNCIA *	6.188.600,00	6.188.600,00	722.714,81	12	1.700.410,25	27	4.488.189,75
CONTRIBUIÇÕES ECONÔMICAS	8.400.000,00	8.400.000,00	1.597.311,42	19	4.847.325,85	58	3.552.674,15
CONTRIBUIÇÃO PARA O CUSTEIO DO SERVIÇO DE							
ILUMINAÇÃO PÚBLICA *	8.400.000,00	8.400.000,00	1.597.311,42	19	4.847.325,85	58	3.552.674,15
RECEITA PATRIMONIAL	4.867.350,00	4.867.350,00	945.685,01	19	3.069.012,10	63	1.798.337,90
RECEITAS IMOBILIÁRIAS	12.000,00	12.000,00	0,00	0	63,30	1	11.936,70
ALUGUEIS *	12.000,00	12.000,00	0,00	0	0,00	0	12.000,00

Mentus  
CNPJ 05.282.559/0001-75  
CRO CE 000594/0-6

Janyvison Cirilo Lopes de Lima  
Secretaria de Administração

Paulo de Tarso Magalhães Guerra  
SECRETÁRIO EM EXERCÍCIO

Secretaria de Finanças e Planejamento  
Jaime Cavalcante de A. Filho  
Secretário



CEARÁ  
GOVERNO MUNICIPAL DE CAUCAIA  
CONSOLIDADO

RELATÓRIO RESUMIDO DA EXECUÇÃO ORÇAMENTÁRIA  
BALANÇO ORÇAMENTÁRIO - RECEITAS  
ORÇAMENTOS FISCAL E DA SEGURIDADE SOCIAL  
3º bimestre de 2009 (Maio a Junho)

Aspec sistemas  
Pag.: 0002

LRF Art 52, inciso I, alínea 'a', inciso II, alínea 'a' - Anexo I

valores em R\$

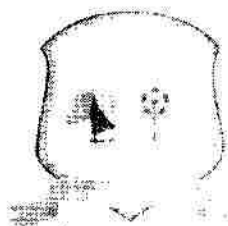
RECEITAS ORÇAMENTÁRIAS	PREVISÃO INICIAL	PREVISÃO ATUALIZADA (a)	RECEITAS REALIZADAS				SALDO A REALIZAR (a-c)
			NO BIMESTRE (b)	b/a	ATE O BIM. (c)	c/a	
OUTRAS RECEITAS IMOBILIÁRIAS *	2.000,00	2.000,00	0,00	0	63,30	3	1.936,70
RECEITAS DE VALORES MOBILIÁRIOS	4.854.350,00	4.854.350,00	945.685,01	19	3.068.948,80	63	1.785.401,20
REMUNERAÇÃO DE DEPOSITOS BANCÁRIOS	4.854.350,00	4.854.350,00	945.685,01	19	3.068.948,80	63	1.785.401,20
REMUNERAÇÃO DE DEPOSITOS DE RECURSOS VINCULADOS	4.349.500,00	4.349.500,00	773.914,70	18	2.364.787,27	54	1.984.712,83
REC. DE REM. DE DEP. BANC. DE REC. VINC. - ROYALTIES *	1.000,00	1.000,00	0,00	0	0,00	0	1.000,00
REC. DE REM. DE DEP. BANC. DE REC. VINC. - FUNDEB *	195.000,00	195.000,00	144.895,92	74	301.364,58	155	-106.364,58
REC. DE REM. DE DEP. BANC. DE REC. VINC. - FUNDO DE SAUDE *	200.000,00	200.000,00	0,00	0	10.609,56	5	189.390,44
REC. DE REM. DE DEP. BANC. DE REC. VINC. - RPPS *	3.268.500,00	3.268.500,00	567.409,83	17	1.867.512,95	57	1.400.987,05
REC. DE REM. DE DEP. BANC. DE REC. VINC. - MDE *	185.000,00	185.000,00	48.935,13	26	163.945,51	89	21.054,49
REM. DE OUTROS DEP. BANC. DE RECUR. VINCULADO *	500.000,00	500.000,00	12.673,82	3	21.354,57	4	478.645,43
REMUNERAÇÃO DE DEP. BANC. DE RECUR. NÃO VINCULADOS *	504.850,00	504.850,00	171.770,31	34	704.161,63	139	-199.311,63
OUTRAS RECEITAS PATRIMONIAIS *	1.000,00	1.000,00	0,00	0	0,00	0	1.000,00
RECEITA DE SERVIÇOS	2.900,00	2.900,00	598.101,39	***	747.375,37	***	-744.475,37
SERVIÇOS DE COMUNICAÇÃO *	2.000,00	2.000,00	0,00	0	0,00	0	2.000,00
SERVIÇOS DE SAÚDE	0,00	0,00	598.101,39	0	747.375,37	0	-747.375,37
OUTROS SERVIÇOS DE SAÚDE *	0,00	0,00	598.101,39	0	747.375,37	0	-747.375,37
OUTROS SERVIÇOS *	900,00	900,00	0,00	0	0,00	0	900,00
TRANSFERÊNCIAS CORRENTES	225.742.335,16	225.742.335,16	46.232.433,77	20	119.013.975,29	53	106.728.359,87
TRANSFERÊNCIAS INTERGOVERNAMENTAIS	221.341.835,16	221.341.835,16	46.232.433,77	21	119.013.975,29	54	102.327.859,87
TRANSFERÊNCIAS DA UNIÃO	109.549.755,16	109.549.755,16	18.843.890,17	17	50.139.573,90	46	59.410.181,26
PARTICIPAÇÃO NA RECEITA DA UNIÃO	59.782.000,00	59.782.000,00	11.626.541,64	19	29.805.545,39	50	29.976.454,61
COTA-PARTE DO FUNDO DE PARTICIPAÇÃO DOS MUNICÍPIOS *	59.600.000,00	59.600.000,00	11.596.923,04	19	29.706.052,93	50	29.893.947,07
COTA-PARTE DO IMPOSTO SOBRE A PROPRIEDADE TERRITORIAL RURAL *	35.000,00	35.000,00	1.720,42	5	4.926,22	14	30.073,78
COTA-PARTE DO IMPOSTO SOBRE PRODUTOS INDUSTRIALIZADOS-ESTA. EXPORT *	147.000,00	147.000,00	27.898,16	19	94.566,24	64	52.433,76
TRANSF. DA COMPENSAÇÃO FINANC. PELA EXPLORAÇÃO DE REC. NATURAIS	975.000,00	975.000,00	122.675,86	13	379.612,32	39	595.327,68
COTA-PARTE DA COMPENSAÇÃO FINANCEIRA DE RECURSOS MINERAIS *	25.000,00	25.000,00	10.464,22	42	31.312,14	125	-6.312,14
COTA-PARTE ROYALTIES-COMPEN. FINANC. PELA PRODUC. PETRO-LEI 7.990/89 *	220.000,00	220.000,00	15.279,68	7	69.149,26	31	150.850,74
COTA-PARTE ROYALTIES PELA PARTICIPAÇÃO ESPECIAL-LEI Nº 9.478/97 *	60.000,00	60.000,00	9.519,91	16	35.348,78	59	24.652,22
COTA-PARTE DO FUNDO ESPECIAL DO PETRÓLEO - FEP *	670.000,00	670.000,00	87.412,95	13	243.802,14	36	426.197,36
TRANSF. RECURSOS DO SUS - REPASSE FUNDO A							

Mentus Cont. e Cont. Governamental Ltda.  
CNPJ: 05.252.503/0001-75  
CRC CE 0005410-6

Wilson Carlos Lopes da Luz

Secretaria de Finanças e Planejamento  
Jaime Cavalcante de A. Filho  
Secretário

Paulo de Tarso Magalhães Guerra  
PREFEITO EM EXERCÍCIO



CEARÁ  
GOVERNO MUNICIPAL DE CAUCAIA  
CONSOLIDADO

RELATÓRIO RESUMIDO DA EXECUÇÃO ORÇAMENTÁRIA  
BALANÇO ORÇAMENTÁRIO - RECEITAS  
ORÇAMENTOS FISCAL E DA SEGURIDADE SOCIAL  
3º bimestre de 2009 (Maio a Junho)

Aspec sistemas  
Pag.: 0003

LR, Art 32, inciso I, alínea 'a', inciso II, alínea 'a' - Anexo I

valores em R\$

RECEITAS ORÇAMENTÁRIAS	PREVISÃO INICIAL	PREVISÃO ATUALIZADA (a)	RECEITAS REALIZADAS				SALDO A REALIZAR (a-c)
			NO BIMESTRE (b)	b/a	ATE O 3º BIM. (c)	c/a	
FUNDO	32.883.300,00	32.883.300,00	5.076.259,40	15	15.246.422,60	46	17.636.887,40
GESTÃO DO SUS	1.120.000,00	1.120.000,00	0,00	0	0,00	0	1.120.000,00
QUALIFICAÇÃO DA GESTÃO DO SUS *	30.000,00	30.000,00	0,00	0	0,00	0	30.000,00
IMPLANTAÇÃO DE AÇÕES E SERVIÇOS DE SAÚDE *	90.000,00	90.000,00	0,00	0	0,00	0	90.000,00
OUTROS PROGRAMAS FINANC. POR TRANSF. FUNDO A FUNDO*	1.000.000,00	1.000.000,00	0,00	0	0,00	0	1.000.000,00
ATENÇÃO BÁSICA	14.343.096,00	14.343.096,00	2.480.878,00	17	7.345.198,00	51	6.997.898,00
PISO DE ATENÇÃO BÁSICA FIXO (PAB FIXO) *	5.468.000,00	5.468.000,00	927.316,00	17	2.363.200,00	43	3.104.800,00
PISO DE ATENÇÃO BÁSICA VARIÁVEL (PAB VARIÁVEL)	8.875.096,00	8.875.096,00	1.553.562,00	18	4.981.998,00	56	3.893.298,00
PAB VARIÁVEL-AGENTES COMUNITÁRIOS DE SAÚDE *	2.016.496,00	2.016.496,00	349.762,00	17	871.500,00	43	1.144.996,00
PAB VARIÁVEL-SAUDE DA FAMÍLIA *	4.614.000,00	4.614.000,00	864.000,00	19	2.147.200,00	47	2.466.800,00
PAB VARIÁVEL-INCENTIVO ADICIONAL PSF *	120.000,00	120.000,00	0,00	0	0,00	0	120.000,00
PAB VARIÁVEL-SAUDE BUCAL *	744.600,00	744.600,00	158.000,00	21	389.000,00	52	355.600,00
PAB VARIÁVEL-INCENTIVO ADICIONAL SAUDE BUCAL*	30.000,00	30.000,00	14.000,00	47	14.000,00	47	16.000,00
PAB VARIÁVEL-INCENTIVO DE ATENÇÃO BÁSICA DOS POVOS INDÍGENAS*	500.000,00	500.000,00	76.600,00	15	1.455.098,00	291	-955.098,00
OUTROS PROGRAMAS FINANC. POR TRANSF. FUNDO A FUNDO*	850.000,00	850.000,00	91.200,00	11	105.200,00	12	744.800,00
BÁSICO DA ASSISTÊNCIA FARMACÊUTICA	1.300.000,00	1.300.000,00	0,00	0	0,00	0	1.300.000,00
PROGRAMA DE ASSISTÊNCIA FARMACÊUTICA BÁSICA*	1.300.000,00	1.300.000,00	0,00	0	0,00	0	1.300.000,00
VIGILÂNCIA EM SAÚDE	2.442.404,00	2.442.404,00	309.944,14	13	942.393,40	39	1.500.010,60
VIGILÂNCIA EPIDEMIOLÓGICA E AMBIENTAL EM SAÚDE	1.160.200,00	1.160.200,00	275.653,27	24	788.998,16	68	371.201,84
CAMPANHA NACIONAL DE VACINAÇÃO	100.000,00	100.000,00	0,00	0	0,00	0	100.000,00
INCENTIVO NO ÂMBITO DO PROGRAMA NACIONAL DE HIV/AIDS E OUTRAS DST*	75.000,00	75.000,00	37.961,35	51	75.922,70	101	-922,70
TETO FINANCEIRO DE VIGILÂNCIA EM SAÚDE-TFVS(ADICIONAL)*	78.000,00	78.000,00	12.923,12	17	38.769,36	50	39.230,64
TETO FINANCEIRO DE VIGILÂNCIA EM SAÚDE-TFVS (EX-TFECO)*	907.200,00	907.200,00	224.768,70	25	674.306,10	74	232.893,90
VIGILÂNCIA SANITÁRIA	172.668,00	172.668,00	34.290,97	20	153.395,24	89	19.272,76
AÇÕES ESTRUTURANTE DE VIGILÂNCIA SANITÁRIA *	110.340,00	110.340,00	11.958,85	11	48.739,21	44	61.601,79
PISO ESTRATÉGICO-GERENCIAMENTO DE RISCO DE VIGILÂNCIA SANITÁRIA*	17.484,00	17.484,00	9.303,56	53	10.759,63	62	6.724,37
PISO ESTRATÉGICO-GERENCIAMENTO DE RISCOS DE VS-PRODUTOS/SERVIÇOS*	44.844,00	44.844,00	13.028,56	29	93.896,40	209	-49.052,40
OUTROS PROGRAMAS FINANC. POR TRANSF. FUNDO A FUNDO*	1.109.536,00	1.109.536,00	0,00	0	0,00	0	1.109.536,00
MÉDIA E ALTA COMPLEXIDADE AMBULATORIAL E HOSPITALAR	13.337.800,00	13.337.800,00	2.245.437,26	17	6.818.821,20	51	6.528.978,80
FUNDO DE AÇÕES ESTRATÉGICAS E COMPENSAÇÃO-FAEC	4.780.800,00	4.780.800,00	716.473,64	15	3.097.458,00	65	1.773.341,00
FAEC-ATEND/ACOMP.REAB.FÍSICA, MENTAL, VISUAL E MÚLT.DEFICIÊNCIAS*	1.000,00	1.000,00	0,00	0	0,00	0	1.000,00

Mentus Cont. e Cont. Governamental Ltda.  
CNPJ: 05.282.559/0001-75  
CRC CP 005.772/6

Joselson Cirilo Lopes de ...

Secretaria de Finanças e Planejamento  
Jaime Cavalcante de A. Filho  
Secretário

Paulo de Tarso Magalhães Guerra  
PREFEITO EM EXERCÍCIO



CEARÁ  
GOVERNO MUNICIPAL DE CAUCAIA  
CONSOLIDADO

RELATÓRIO RESUMIDO DA EXECUÇÃO ORÇAMENTÁRIA  
BALANÇO ORÇAMENTÁRIO - RECEITAS  
ORÇAMENTOS FISCAL E DA SEGURIDADE SOCIAL  
3º bimestre de 2009 (Maio a Junho)

Aspec sistemas  
Pag.: 0004

LRF, Art 52, inciso I, alínea 'a', inciso II, alínea 'a' - Anexo I

Valores em R\$

RECEITAS ORÇAMENTÁRIAS	PREVISÃO INICIAL	PREVISÃO ATUALIZADA (a)	RECEITAS REALIZADAS				SALDO A REALIZAR (a-c)
			NO BIMESTRE (b)	% c/a	ATÉ O BEM. (c)	% c/a	
FAEC-ATENDIMENTO/ACOMPANHAMENTO PSICOSSOCIAL*	429.000,00	429.000,00	0,00	0	22.826,60	5	406.173,40
FAEC-COLETA DE MATERIAL *	1.000,00	1.000,00	0,00	0	1.275,30	128	-275,30
FAEC-COLETA/EXAME ANATOMO-PATOLÓGICO COLO UTERINO*	110.000,00	110.000,00	0,00	0	8.965,81	8	101.034,19
FAEC-DIAGNÓSTICO EM LABORATÓRIO CLÍNICO *	15.600,00	15.600,00	0,00	0	1.394,40	9	14.205,60
FAEC-INCENTIVO AO PRÉ-NATAL E NASCIMENTO *	19.200,00	19.200,00	73.549,18	383	73.829,18	385	-56.629,18
FAEC-NEFROLOGIA *	3.000.000,00	3.000.000,00	568.934,38	19	2.366.762,51	79	631.237,49
FAEC-ATH-ASSISTÊNCIA PRÉ-NATAL *	1.000,00	1.000,00	0,00	0	0,00	0	1.000,00
FAEC-SIA-ACOMPANHAMENTO DE SAÚDE MENTAL(CAPS)*	80.000,00	80.000,00	0,00	0	0,00	0	80.000,00
FAEC-SIA-HUMANIZAÇÃO DO PARTO (ASSISTÊNCIA PRÉ-NATAL)*	6.000,00	6.000,00	0,00	0	0,00	0	6.000,00
FAEC-SIA-PROGRAMA DE COMBATE AO CÂNCER DE COLO UTERINO*	13.000,00	13.000,00	0,00	0	0,00	0	13.000,00
FAEC-SIA-TERAPIA E PSICOTERAPIA *	1.000,00	1.000,00	0,00	0	0,00	0	1.000,00
FAEC-SIA-TERAPIA RENAL SUBSTITUTIVA *	500.000,00	500.000,00	0,00	0	0,00	0	500.000,00
FAEC-SIA-TRIAGEM NEO-NATAL *	1.000,00	1.000,00	0,00	0	0,00	0	1.000,00
FAEC-SIA-TUBERCULOSE *	3.000,00	3.000,00	0,00	0	0,00	0	3.000,00
FAEC-MUTIRÃO DE CIRURGIAS ELETIVAS DE MÉDIA COMPLEXIDADE*	100.000,00	100.000,00	74.870,38	75	129.422,82	129	-29.422,82
OUTROS PROGRAMAS FINANC. POR TRANSF. FUNDO A FUNDO*	500.000,00	500.000,00	0,00	0	400.981,18	80	99.018,82
LIMITE FINANCEIRO DA MAC	8.557.000,00	8.557.000,00	1.528.963,62	18	3.811.363,20	45	4.745.636,80
INCENT. ASSIST. AMBULAT, HOSP E APOIO DIAG. A POP. INDÍGENA- IAPI*	73.000,00	73.000,00	6.067,00	8	30.335,00	42	42.665,00
TETO MUNICIPAL DA MÉDIA E ALTA COMPLEXIDADE AMB. E HOSPITALAR*	7.584.000,00	7.584.000,00	1.522.896,62	20	3.781.028,20	50	3.802.971,80
OUTROS PROGRAMAS FINANC. POR TRANSF. FUNDO A FUNDO*	900.000,00	900.000,00	0,00	0	0,00	0	900.000,00
FARMÁCIA POPULAR	340.000,00	340.000,00	40.000,00	12	140.000,00	41	200.000,00
PROGRAMA FARMÁCIA POPULAR DO BRASIL *	240.000,00	240.000,00	40.300,00	17	140.000,00	58	100.000,00
OUTROS PROGRAMAS DE FINANC. POR TRANSF. FUNDO A FUNDO*	100.000,00	100.000,00	0,00	0	0,00	0	100.000,00
TRANSFERÊNCIAS DE RECURSOS FUNDO NACION. DO DESEN. ASSIST. SOC. - FNAS	2.651.272,00	2.651.272,00	356.759,50	13	881.412,85	33	1.769.859,15
PISO DE ALTA COMPLEXIDADE-PAC I *	108.000,00	108.000,00	29.000,00	27	105.000,00	97	3.000,00
TRANS. UNIÃO-PROG. ERAD. TRABAL. INFAN-PETI *	43.200,00	43.200,00	0,00	0	0,00	0	43.200,00
CENTRO DE REFERÊNCIA ESPECIALIZADO DE ASSISTÊNCIA SOCIAL-CREAS *	86.400,00	86.400,00	4.136,30	5	12.408,00	14	73.992,00
CENTRO DE REFERÊNCIA DE ASSISTÊNCIA SOCIAL-CRAS *	324.000,00	324.000,00	14.400,00	4	62.665,60	19	261.334,40
PROJETO PROJovem ADOLESCENTE *	1.040.172,00	1.040.172,00	173.362,50	17	173.362,50	17	866.809,50
PISO BÁSICO DE TRANSIÇÃO *	491.030,00	491.000,00	81.861,00	17	286.513,50	58	204.486,50
PT MC-ATENÇÃO AS PESSOAS PORTADORAS DE DEFICIÊNCIA *	58.500,00	58.500,00	0,00	0	0,00	0	58.500,00

MENTUS CO...  
CNPJ: 05.202.505/0001-70  
CNPJ: 05.202.505/0001-70

Amândeo Círio Lopes de Vasconcelos  
Secretário

Secretaria de Finanças e Planejamento  
Jaime Cavalcante de A. Filho  
Secretário

Paulo de Tarsis Magalhães Guerra  
PREFEITO EM EXERCÍCIO





CEARÁ  
GOVERNO MUNICIPAL DE CAUCAIA  
CONSOLIDADO

RELATÓRIO RESUMIDO DA EXECUÇÃO ORÇAMENTÁRIO  
BALANÇO ORÇAMENTÁRIO - RECEITAS  
ORÇAMENTOS FISCAL E DA SEGURIDADE SOCIAL  
3º bimestre de 2009 (Maio a Junho)

Aspec sistemas  
Pag.: 0005

LRP, Art. 52, inciso I, alínea 'a', inciso II, alínea 'a' - Anexo I

Valores em R\$


RECEITAS ORÇAMENTÁRIAS	PREVISÃO INICIAL	PREVISÃO ATUALIZADA (a)	RECEITAS REALIZADAS				SALDO A REALIZAR (a-c)
			NO BIMESTRE (b)	b/a	ATE O BIM. (c)	c/a	
PROGRAMA BOLSA FAMILIA	480.000,00	480.000,00	54.300,00	11	241.463,25	50	238.536,75
OUTRAS TRANSFERENCIAS	20.000,00	20.000,00	0,00	0	0,00	0	20.000,00
TRANSFERENCIA DE RECURSOS DO FUNDO NAC. DE DESENV. EDUCACAO.-FNDE	12.900.183,16	12.900.183,16	1.615.796,81	13	3.683.287,72	29	9.215.895,44
TRANSFERENCIAS DO SALARIO-EDUCACAO	2.185.000,00	2.185.000,00	467.751,52	21	1.501.543,71	69	683.456,29
TRANSFERENCIAS DIRETAS DO FNDE - PROG. DINHEIRO DIRETO NA ESCOLA	150.000,00	150.000,00	0,00	0	0,00	0	150.000,00
TRANSFERENCIAS DIRETA DO FNDE-PROG. NACIONAL ALIMENTACAO ESCOLAR	3.160.600,00	3.160.600,00	279.468,01	9	1.243.325,60	39	1.917.274,40
PROGRAMA NACIONAL DE ALIMENTACAO ESCOLAR-PNAE CRECHE	240.000,00	240.000,00	629.226,40	262	965.672,40	402	-725.672,40
PROGRAMA NACIONAL DE ALIMENTACAO ESCOLAR-FUNDAMENTAL	2.360.000,00	2.360.000,00	-356.763,13	-15	223.506,80	9	2.136.493,20
PROGRAMA NACIONAL DE ALIMENTAR ESCOLAR-INDIGENA	60.600,00	60.600,00	7.004,80	12	14.009,60	23	46.599,40
PROGRAMA NACIONAL DE ALIMENTACAO ESCOLAR-PRÉ-ESCOLAR	500.000,00	500.000,00	0,00	0	40.136,80	8	459.863,20
TRAN.DIR.FNDE REF.AO PROGR.NACIONAL DE APOIO TRANSP.ESCOLAR-PNATE	50.000,00	50.000,00	95.577,36	191	143.366,04	287	-93.366,04
PROGRAMA PROJovem URBANO	2.970.000,00	2.970.000,00	0,00	0	0,00	0	2.970.000,00
PROGRAMA BRASIL ALFABETIZADO	891.558,16	891.558,16	0,00	0	0,00	0	891.558,16
PLANO DE AÇÕES ARTICULADAS - PAR	3.493.025,00	3.493.025,00	0,00	0	0,00	0	3.493.025,00
OUTRAS TRANSF. DIR. FUND. NACIO. DESENVOLVIMENTO DA EDUCACAO-FNDE	0,00	0,00	772.999,92	0	795.052,37	0	-795.052,37
TRANSFERENCIA FINANCEIRA DO ICMS - DESONERACAO - LC. Nº 87/96	355.000,00	355.000,00	45.856,96	13	143.303,02	40	211.696,98
OUTRAS TRANSFERENCIAS DA UNIAO	3.000,00	3.000,00	0,00	0	0,00	0	3.000,00
DEMAIS TRANSFERENCIAS DA UNIAO	3.000,00	3.000,00	0,00	0	0,00	0	3.000,00
TRANSFERENCIAS DOS ESTADOS	36.715.000,00	36.715.000,00	6.233.251,84	17	21.026.365,65	57	15.688.634,35
PARTICIPACAO NA RECEITA DOS ESTADOS	36.625.000,00	36.625.000,00	6.233.251,84	17	21.026.365,65	57	15.598.634,35
COTA-PARTE DO ICMS	34.600.000,00	34.600.000,00	6.129.609,04	18	18.914.894,26	55	15.685.105,74
COTA-PARTE DO IPVA	1.475.000,00	1.475.000,00	113.642,80	8	2.030.471,83	138	-555.471,83
COTA-PARTE DA CONTRIBUICAO DE INTERVENCAO NO DOMINIO ECONOMICO	550.000,00	550.000,00	0,00	0	80.999,56	15	469.000,44
TRANSFERENCIA DE RECURSOS DO ESTADO P/ PROG.SAÚDE-REP.FUNDO/FUNDO	90.000,00	90.000,00	0,00	0	0,00	0	90.000,00
TRANSFERENCIAS MULTIGOVERNAMENTAIS	75.077.080,00	75.077.080,00	21.155.291,75	28	47.848.035,74	64	27.229.044,26
TRANSF.RECUR.DO FUNDO DE MAN.DESENV. DA EDUCACAO BASICA - FUNDEB	19.238.400,00	19.238.400,00	21.155.291,76	110	46.798.899,64	243	-27.560.499,64
TRANSFERENCIA DE RECURSOS DA COMPLEMENTACAO DO FUNDEB	55.838.680,00	55.838.680,00	0,00	0	1.049.136,10	2	54.789.543,90
TRANSFERENCIAS DE CONVENIOS	4.400.500,00	4.400.500,00	0,00	0	0,00	0	4.400.500,00
TRANSFERENCIAS DE CONVENIOS COM A UNIAO E DE SUAS ENTIDADES	2.910.500,00	2.910.500,00	0,00	0	0,00	0	2.910.500,00
TRANSFERENC.DE CONVENIOS UNIAO DESTINADAS A PROGRAMA DE EDUCACAO	2.500.000,00	2.500.000,00	0,00	0	0,00	0	2.500.000,00

INFORMES O  
CNPJ-05.207.100/0001-3  
CRC CE 000.000-6

Jaime Cavalcante de A. Filho  
Secretário

Secretaria de Finanças e Planejamento  
Jaime Cavalcante de A. Filho  
Secretário

Paulo de Tarso Magalhães Guerra  
PREFEITO EM EXERCÍCIO



CEARÁ  
GOVERNO MUNICIPAL DE CAUCAIA  
CONSOLIDADO

RELATÓRIO RESUMIDO DA EXECUÇÃO ORÇAMENTÁRIO  
BALANÇO ORÇAMENTÁRIO - RECEITAS  
ORÇAMENTOS FISCAL E DA SEGURIDADE SOCIAL  
3º bimestre de 2009 (Maio a Junho)

Aspec sistemas  
pag.: 0006

LRF, Art. 52, inciso I, alínea 'a', inciso II, alínea 'a' - Anexo I

Valores em R\$

RECEITAS ORÇAMENTÁRIAS	PREVISÃO INICIAL	PREVISÃO ATUALIZADA (a)	RECEITAS REALIZADAS				SALDO A REALIZAR (a-c)
			NO BIMESTRE (b)	b/a	ATÉ O BIM. (c)	c/a	
TRANSF. DE CONVÊNIO UNIAO DESTINADA A PROGRAMA ASSISTÊNCIA SOCIA.	20.000,00	20.000,00	0,00	0	0,00	0	20.000,00
OUTRAS TRANSFERÊNCIAS DE CONVÊNIO DA UNIAO	390.500,00	390.500,00	0,00	0	0,00	0	390.500,00
TRANSFERÊNCIAS DE CONVÊNIO DOS ESTADOS E DO DISTRITO FEDERAL	1.460.000,00	1.460.000,00	0,00	0	0,00	0	1.460.000,00
TRANSF. DE CONVÊNIO DOS ESTADOS DESTINADAS A PROGRAMAS DE EDUCAÇÃO	450.000,00	450.000,00	0,00	0	0,00	0	450.000,00
OUTRAS TRANSFERÊNCIAS DE CONVÊNIO DOS ESTADOS	1.010.000,00	1.010.000,00	0,00	0	0,00	0	1.010.000,00
TRANSFERÊNCIAS DE CONVÊNIO DE INSTITUIÇÕES PRIVADAS	30.000,00	30.000,00	0,00	0	0,00	0	30.000,00
OUTRAS RECEITAS CORRENTES	6.489.300,00	6.489.300,00	1.505.160,89	23	3.365.748,82	52	3.123.551,19
MULTAS E JUROS DE MORA	1.344.300,00	1.344.300,00	363.685,66	27	899.059,24	67	445.240,76
MULTAS E JUROS DE MORA DOS TRIBUTOS	36.000,00	36.000,00	32.091,21	89	68.878,94	191	-32.878,94
MULTAS E JUROS DE MORA DO IPTU	5.000,00	5.000,00	0,00	0	83,99	2	4.919,01
MULTAS E JUROS DE MORA DO ISS	30.000,00	30.000,00	32.091,21	107	67.787,92	226	-37.787,92
MULTAS E JUROS DE MORA DE OUTROS TRIBUTOS	1.000,00	1.000,00	0,00	0	1.010,03	101	-10,03
MULTAS E JUROS DE MORA DE OUTROS TRIBUTOS	1.000,00	1.000,00	0,00	0	1.010,03	101	-10,03
MULTAS E JUROS DE MORA DAS CONTRIBUIÇÕES	300,00	300,00	0,00	0	1.079,11	360	-779,11
MULT. E JUROS DE MORA DAS CONTRIB. P/ REGIM. PROP. PREV. DO SERVIDOR	300,00	300,00	0,00	0	1.079,11	360	-779,11
MULT. E JUROS DE MORA DA CONTRIB. DO SERV. P/ REGIM. PRÓPRIO DE PREVID	300,00	300,00	0,00	0	1.079,11	360	-779,11
MULTAS E JUROS DE MORA DA DÍVIDA ATIVA DOS TRIBUTOS	153.000,00	153.000,00	13.507,61	9	164.636,23	108	-11.636,23
MULTAS E JUROS DE MORA DA DÍVIDA ATIVA DO IPTU	125.000,00	125.000,00	12.717,97	10	156.926,47	126	-31.926,47
MULTAS E JUROS DE MORA DÍVIDA ATIVA DO ISS	20.000,00	20.000,00	482,90	2	4.448,69	22	15.551,31
MULTAS E JUROS DE MORA DA DÍVIDA ATIVA DE OUTROS TRIBUTOS	8.000,00	8.000,00	305,74	4	3.261,07	41	4.738,93
MULTAS DE OUTRAS ORIGENS	1.155.000,00	1.155.000,00	318.086,84	28	664.464,96	58	430.535,04
MULTAS PREVISTAS NA LEGISLAÇÃO DO TRÂNSITO	1.000.000,00	1.000.000,00	303.274,31	30	596.545,02	60	403.454,98
MULTAS POR DANOS AO MEIO AMBIENTE	0,00	0,00	3.203,39	0	4.713,67	0	-4.713,67
MULTAS APLICADAS PELOS TRIBUNAIS DE CONTAS	85.000,00	85.000,00	7.207,69	8	32.202,75	38	52.797,25
OUTRAS MULTAS	70.000,00	70.000,00	4.401,45	6	31.003,52	44	38.996,48
INDENIZACÕES E RESTITUIÇÕES	820.000,00	820.000,00	0,00	0	0,00	0	820.000,00
INDENIZACÕES	1.000,00	1.000,00	0,00	0	0,00	0	1.000,00
OUTRAS INDENIZACÕES	1.000,00	1.000,00	0,00	0	0,00	0	1.000,00
RESTITUIÇÕES	820.000,00	820.000,00	0,00	0	0,00	0	820.000,00
OUTRAS RESTITUIÇÕES	820.000,00	820.000,00	0,00	0	0,00	0	820.000,00
RECEITA DA DÍVIDA ATIVA	3.000.000,00	3.000.000,00	564.335,88	19	904.899,32	30	2.095.100,68
RECEITA DA DÍVIDA ATIVA TRIBUTÁRIA	2.990.000,00	2.990.000,00	564.335,88	19	902.169,56	30	2.087.830,44
RECEITA DA DÍVIDA ATIVA DO I.P.T.U.	2.917.000,00	2.917.000,00	510.856,32	18	842.783,81	29	2.074.216,19
RECEITA DA DÍVIDA ATIVA DO I.S.S.	70.000,00	70.000,00	53.479,56	76	59.385,75	85	10.614,25
RECEITA DA DÍVIDA ATIVA DE OUTROS TRIBUTOS	3.000,00	3.000,00	0,00	0	0,00	0	3.000,00

NUMERO DO CONTRATO Nº 05.282.500/001-75  
CRO CE 0305410-6

Gilma Lopes de Souza

Secretaria de Finanças e Planejamento  
Jaime Cavalcante de A. Filho  
Secretário

Paulo de Tasso Magalhães Guerra  
PREFEITO EM EXERCÍCIO



CEARÁ  
GOVERNO MUNICIPAL DE CAUCAIA  
CONSOLIDADO

RELATÓRIO RESUMIDO DA EXECUÇÃO ORÇAMENTÁRIO  
BALANÇO ORÇAMENTÁRIO - RECEITAS  
ORÇAMENTOS FISCAL E DA SEGURIDADE SOCIAL  
3º bimestre de 2009 (Maio a Junho)

Aspec sistemas  
Pag.: 0007

LRF, Art 52, inciso I, alínea 'a', inciso II, alínea 'a' - Anexo I

valores em R\$

RECEITAS ORÇAMENTÁRIAS	PREVISÃO INICIAL	PREVISÃO ATUALIZADA (a)	RECEITAS REALIZADAS				SALDO A REALIZAR (a-c)
			NO BIMESTRE (b)	b/a	ATÉ O BIM. (c)	c/a	
- PRINCIPAL *	3.000,00	3.000,00	0,00	0	0,00	0	3.000,00
RECEITA DA DÍVIDA ATIVA NÃO TRIBUTÁRIA	10.000,00	10.000,00	0,00	0	2.729,76	27	7.270,24
RECEITA DA DÍVIDA ATIVA NÃO TRIBUTÁRIA DE OUTRAS RECEITAS	10.000,00	10.000,00	0,00	0	2.729,76	27	7.270,24
RECEITA DA DÍVIDA ATIVA NÃO TRIBUTÁRIA DE OUTRAS REC. - PRINCIPAL *	10.000,00	10.000,00	0,00	0	2.729,76	27	7.270,24
RECEITAS CORRENTES DIVERSAS	1.324.000,00	1.324.000,00	577.139,35	44	1.561.790,25	118	-237.790,25
RECEITA DE ÔNUS DE SUCUMBÊNCIA DE AÇÕES JUDICIAIS	20.000,00	20.000,00	12.545,55	63	20.200,44	101	-200,44
RECEITA DE ÔNUS DE SUCUMBÊNCIA	20.000,00	20.000,00	12.545,55	63	20.200,44	101	-200,44
OUTRAS RECEITAS *	1.304.000,00	1.304.000,00	564.593,80	43	1.541.589,81	118	-237.589,81
RECEITAS DE CAPITAL	10.465.000,00	10.465.000,00	599.999,99	6	699.999,99	7	9.765.000,01
OPERÇÕES DE CRÉDITO	1.700.000,00	1.700.000,00	0,00	0	0,00	0	1.700.000,00
OPERÇÕES DE CRÉDITO INTERNAS	1.100.000,00	1.100.000,00	0,00	0	0,00	0	1.100.000,00
OPERÇÕES DE CRÉDITO INTERNAS - CONTRATUAIS	1.100.000,00	1.100.000,00	0,00	0	0,00	0	1.100.000,00
OPERÇÕES DE CRÉDITO INTERNAS PARA PROG. DE MODERNIZ. DA ADM. PUB *	1.100.000,00	1.100.000,00	0,00	0	0,00	0	1.100.000,00
OPERÇÕES DE CRÉDITO EXTERNAS	600.000,00	600.000,00	0,00	0	0,00	0	600.000,00
OPERÇÕES DE CRÉDITO EXTERNA - CONTRATUAIS	600.000,00	600.000,00	0,00	0	0,00	0	600.000,00
OPERÇÕES DE CRÉDITO EXTERNAS PARA PROGRAMAS DE EDUCAÇÃO *	600.000,00	600.000,00	0,00	0	0,00	0	600.000,00
TRANSFERÊNCIAS DE CAPITAL	8.665.000,00	8.665.000,00	599.999,99	7	699.999,99	8	7.965.000,01
TRANSFERÊNCIAS DE CONVÊNIO	8.665.000,00	8.665.000,00	599.999,99	7	699.999,99	8	7.965.000,01
TRANSFERÊNCIAS DE CONVÊNIO DA UNIÃO E DE SUAS ENTIDADES	7.515.000,00	7.515.000,00	599.999,99	8	599.999,99	8	6.915.000,01
TRANSFERÊNCIAS DE CONVÊNIO DA UNIÃO P/ O SISTEMA UNICO SAUDE-SUS *	1.575.000,00	1.575.000,00	0,00	0	0,00	0	1.575.000,00
TRANSF. DE CONV. DA UNIÃO DESTIN. A PROG. INFRA-ESTRUT. EM TRANSPORTE *	5.140.000,00	5.140.000,00	0,00	0	0,00	0	5.140.000,00
TRANSFERENCIA CONVENIO DA UNIAO P/ PROG DE ASSIST SOCIAL *	200.000,00	200.000,00	0,00	0	0,00	0	200.000,00
TRANSFERENCIA DE COVENIO PARA HABITACAO *	600.000,00	600.000,00	0,00	0	0,00	0	600.000,00
OUTRAS TRANSFERÊNCIAS DE CONVÊNIO DA UNIÃO *	0,00	0,00	599.999,99	0	599.999,99	0	-599.999,99
TRANSFERÊNCIAS DE CONVÊNIO DOS ESTADOS, DISTR. FEDER. SUAS ENTIDADES	1.150.000,00	1.150.000,00	0,00	0	100.000,00	9	1.050.000,00
OUTRAS TRANSFERÊNCIAS DE CONVÊNIO DOS ESTADOS *	1.150.000,00	1.150.000,00	0,00	0	100.000,00	9	1.050.000,00
OUTRAS RECEITAS DE CAPITAL	100.000,00	100.000,00	0,00	0	0,00	0	100.000,00
OUTRAS RECEITAS *	100.000,00	100.000,00	0,00	0	0,00	0	100.000,00
RECEITAS INTRA-ORÇAMENTÁRIAS CORRENTES	7.804.798,00	7.804.798,00	682.336,70	9	1.691.766,32	22	6.113.031,68
RECEITAS DE CONTRIBUIÇÕES	7.804.798,00	7.804.798,00	682.336,70	9	1.691.766,32	22	6.113.031,68
CONTRIBUIÇÕES SOCIAIS	7.804.798,00	7.804.798,00	682.336,70	9	1.691.766,32	22	6.113.031,68
CONTRIBUIÇÕES PREVIDENCIÁRIAS DO REGIME PRÓPRIO	7.804.798,00	7.804.798,00	682.336,70	9	1.691.766,32	22	6.113.031,68
CONTRIBUIÇÃO PATRONAL SERVID. ATIVO CIVIL *	7.804.798,00	7.804.798,00	682.336,70	9	1.691.766,32	22	6.113.031,68
DEDUÇÕES DA RECEITA	-19.238.400,00	-19.238.400,00	-3.084.621,39	16	-9.682.334,19	50	-9.556.065,81

SECRETARIA DE FINANÇAS E PLANEJAMENTO  
CAUCAIA - CE  
05/07/2009 - 15h  
C/O DE CONTABILIDADE  
  
Jaime Cavalcante de A. Filho  
Secretário

Paulo de Tarso Magalhães Guerra  
PREFEITO EM EXERCÍCIO



CEARÁ  
GOVERNO MUNICIPAL DE CAUCAIA  
CONSOLIDADO

RELATÓRIO RESUMIDO DA EXECUÇÃO ORÇAMENTÁRIA  
BALANÇO ORÇAMENTÁRIO - RECEITAS  
ORÇAMENTOS FISCAL E DA SEGURIDADE SOCIAL  
3º bimestre de 2009 (Maio a Junho)

Aspec sistemas  
Pag.: 0008

LRP, Art 52, inciso I, alínea 'a', inciso II, alínea 'a' - ANEXO I

Valores em R\$


RECEITAS ORÇAMENTÁRIAS	PREVISÃO INICIAL	PREVISÃO ATUALIZADA (a)	RECEITAS REALIZADAS				SALDO A REALIZAR (a-c)
			NO BIMESTRE (b)	m/a	ATE O BIM. (c)	c/a	
DEDUÇÃO DE TRANSFERÊNCIAS CORRENTES	-19.238.400,00	-19.238.400,00	-3.084.621,39	16	-9.682.334,19	50	-9.556.065,81
DEDUÇÃO DE TRANSFERÊNCIAS							
INTRAGOVERNAMENTAIS	-19.238.400,00	-19.238.400,00	-3.084.621,39	16	-9.682.334,19	50	-9.556.065,81
DEDUÇÃO DE TRANSFERÊNCIAS DA UNIÃO	-12.023.400,00	-12.023.400,00	-1.995.659,33	17	-5.650.949,29	47	-6.372.450,71
DEDUÇÃO DAS RECEITAS DE TRANSFERÊNCIAS DA UNIÃO							
DEDUÇÃO DE RECEITA DO FPM - FUNDEB E REDUTOR FINANCEIRO *	-11.956.400,00	-11.956.400,00	-1.995.659,33	17	-5.631.460,08	47	-6.324.939,92
DEDUÇÃO DE RECEITA PARA FORMAÇÃO DO FUNDEB - ITR *	-7.000,00	-7.000,00	-344,04	5	-985,20	14	-6.014,80
DEDUÇÃO DE RECEITA P/ A FORMAÇÃO DO FUNDEB - IPI EXPORTAÇÃO *	-29.400,00	-29.400,00	0,00	0	-13.333,61	45	-16.066,39
DEDUÇÃO DE REC.P/FORM.DO FUNDEB-ICMS DESONERAÇÃO LEI COMPL. 87/96 *	-67.000,00	-67.000,00	0,00	0	-19.489,21	29	-47.510,79
DEDUÇÃO DE TRANSFERÊNCIAS DOS ESTADOS	-7.215.000,00	-7.215.000,00	-1.088.962,96	15	-4.031.384,90	56	-3.233.615,77
DEDUÇÃO DAS RECEITAS DE TRANSFERÊNCIAS DOS ESTADOS							
DEDUÇÃO DE RECEITA P/ FORMAÇÃO DO FUNDEB - ICMS *	-6.920.000,00	-6.920.000,00	-1.088.962,96	16	-3.648.019,10	53	-3.271.980,90
DEDUÇÃO DE RECEITA PARA FORMAÇÃO DO FUNDEB - IPVA *	-295.000,00	-295.000,00	0,00	0	-383.365,80	130	88.365,80
<b>SUBTOTAL DAS RECEITAS (I)</b>	<b>267.774.383,16</b>	<b>267.774.383,16</b>	<b>52.499.456,79</b>	<b>20</b>	<b>131.813.938,07</b>	<b>49</b>	<b>135.960.445,09</b>
OPERÇÕES DE CRÉDITO - REFINANCIAMENTO (II)	0,00	0,00	0,00	0	0,00	0	0,00
<b>SUBTOTAL COM REFINANCIAMENTO (III) = (I-II)</b>	<b>267.774.383,16</b>	<b>267.774.383,16</b>	<b>52.499.456,79</b>	<b>20</b>	<b>131.813.938,07</b>	<b>49</b>	<b>135.960.445,09</b>
DÉFICIT (IV)	0,00	0,00	0,00	-	0,00	-	-
<b>TOTAL (V) = (III - IV)</b>	<b>267.774.383,16</b>	<b>267.774.383,16</b>	<b>52.499.456,79</b>	<b>-</b>	<b>131.813.938,07</b>	<b>-</b>	<b>135.960.445,09</b>

NOTAS: (\*) - contas analíticas

Contas Analíticas  
C/C 06.202.0001-5  
PROCEC 06.202.0001-5  
Jaime Cavalcante de A. Filho  
Secretário

Secretaria de Finanças e Planejamento  
Jaime Cavalcante de A. Filho  
Secretário

Paulo Afonso Magalhães Guerra  
PREFEITO EM EXERCÍCIO



CEARÁ  
GOVERNO MUNICIPAL DE CAUCAIA  
CONSOLIDADO

RELATÓRIO RESUMIDO DA EXECUÇÃO ORÇAMENTÁRIA  
BALANÇO ORÇAMENTARIO - DESPESAS  
ORÇAMENTO FISCAL E DA SEGURIDADE SOCIAL  
3º bimestre de 2009 (Maio a Junho)

Aspec sistemas  
Pag.: 0001

LRP, Art. 32, inciso I, alínea 'b', inciso II, alínea 'b', anexo I

valores em R\$

DESPESAS ORÇAMENTÁRIAS	DOTAÇÃO INICIAL (a)	-CREDITOS ADICION. -REDUÇÕES (b)	DOTAÇÃO ATUALIZADA (c=a+b)	DESPESAS				SALDO (c-g)
				EMPENHADA		LIQUIDADAS		
				NO BIMESTRE (d)	ATÉ O BIMESTRE (e)	NO BIMESTRE (f)	ATÉ O BIMESTRE (g)	
DESPESAS CORRENTES	204.323.178,36	-2.334.075,00	206.657.253,36	35.915.864,02	136.511.618,25	36.994.936,66	88.721.487,96	43.117.935.765,40
PESSOAL E ENCARGOS SOCIAIS	104.221.899,20	-5.960.134,15	98.261.765,05	23.022.477,25	70.373.152,21	19.055.424,73	45.485.169,98	46.521.776.595,07
APLICAÇÕES DIRETAS	96.417.101,20	-5.915.794,15	90.501.307,05	22.735.477,25	68.179.952,21	18.515.912,68	43.822.182,63	48.46.679.124,42
CONTRATAÇÃO POR TEMPO								
DETERMINADO *	7.875.300,00	-3.518.000,00	4.357.300,00	832.000,00	1.352.000,00	300.623,34	560.124,33	13.3.797.175,67
SALÁRIO FAMÍLIA	48.650,00	2.450,00	51.100,00	100,00	29.134,14	119,49	716,94	1.50.383,06
VENCIMENTOS E VANT. FIXAS								
PESSOAL CIVIL *	77.691.482,20	-1.268.000,00	76.423.482,20	20.519.000,00	61.377.597,48	16.235.850,62	39.576.996,37	52.36.846.485,83
OBRIGAÇÕES PATRONAIS	9.791.919,00	-969.644,15	8.822.274,85	1.374.120,00	5.321.444,78	1.947.044,74	3.629.378,30	41.5.202.896,55
OUTRAS DESP. VARIÁVEIS								
CIVIL *	88.850,00	0,00	88.850,00	0,00	0,00	0,00	0,00	0.88.850,00
SENTENÇAS JUDICIAIS	300.000,00	-143.000,00	157.000,00	7.438,69	23.138,69	7.438,69	23.138,69	15.153.861,31
DESPESAS DE EXERCÍCIOS								
ANTERIORES *	28.900,00	-2.550,00	26.350,00	0,00	0,00	0,00	0,00	0.26.350,00
INDENIZACÕES E RESTITUIÇÕES								
TRABALHISTAS *	109.100,00	-50,00	109.050,00	0,00	0,00	0,00	0,00	0.109.050,00
RESSARCIMENTO DE DESP. DE								
PESSOAL REQUIS *	482.900,00	-17.000,00	465.900,00	2.818,56	95.637,12	24.835,80	41.828,00	9.424.072,00
APL.DIR.OPER.ÓRGÃOS,FUNDOS								
ENTIDADES *	7.804.798,00	-44.340,00	7.760.458,00	287.000,00	2.193.200,00	539.512,05	1.662.987,35	21.6.097.470,65
OBRIGAÇÕES PATRONAIS	7.804.798,00	-44.340,00	7.760.458,00	287.000,00	2.193.200,00	539.512,05	1.662.987,35	21.6.097.470,65
OUTRAS DESPESAS CORRENTES	100.101.279,16	8.294.209,15	108.395.488,31	12.893.386,77	66.138.466,04	27.939.511,93	43.236.317,98	40.65.559.170,33
TRANSF. A INST. PRIV. SEM								
LUCRATIVO *	1.230.166,00	-611.469,20	618.696,80	390.907,10	395.773,50	107.338,10	122.204,50	18.506.492,30
CONTRIBUIÇÕES	758.866,00	-709.366,00	49.500,00	0,00	0,00	0,00	0,00	0.49.500,00
SUBVENCÕES SOCIAIS	470.600,00	92,80	470.692,80	340.282,80	340.282,80	56.713,80	56.713,80	12.413.979,00
DESPESAS DE EXERCÍCIOS								
ANTERIORES *	700,00	97.804,00	98.504,00	50.624,30	55.490,70	50.624,30	55.490,70	56.43.013,30
APLICAÇÕES DIRETAS	98.871.113,16	8.905.678,35	107.776.791,51	12.502.479,67	65.742.692,54	17.832.173,83	43.124.113,48	40.64.652.678,03
APOSENTADORIAS E REFORMAS	3.900.000,00	-40.000,00	3.860.000,00	0,00	1.200.000,00	145.022,31	994.940,15	26.2.865.059,85
PENSÕES	600.000,00	0,00	600.000,00	0,00	350.000,00	121.451,87	313.962,51	52.286.037,49
OUTROS BENEFÍCIOS								
PREVIDENCIÁRIOS *	1.600.000,00	0,00	1.600.000,00	0,00	0,00	0,00	0,00	0.1.600.000,00
DIÁRIAS - CIVIL	226.500,00	-17.420,00	209.080,00	37.670,00	78.930,00	37.670,00	78.930,00	38.130.150,00
AUXÍLIO FINANCEIRO A								
ESTUDANTES *	1.200.000,00	-1.000,00	1.199.000,00	0,00	0,00	0,00	0,00	0.1.199.000,00
ENCARGOS HONRA DE								
AVANÇ.GARANT.SEG E SIM *	40.000,00	0,00	40.000,00	0,00	0,00	0,00	0,00	0.40.000,00
MATERIAL DE CONSUMO	23.620.821,20	-4.786.006,80	18.834.814,40	530.907,25	4.674.298,07	1.155.686,82	2.760.207,75	13.16.074.606,65
PREMIACÕES								
CULT.ART.CIENT.DESP.E OUTRAS	81.000,00	118.000,00	199.000,00	0,00	0,00	0,00	0,00	0.199.000,00
MATERIAL DE DISTRIBUIÇÃO								
GRATUITA *	2.145.600,00	-81.500,00	2.064.100,00	0,00	340.864,00	79.225,50	308.543,50	15.2.755.556,50
PASSAGENS E DESPESAS COM								
LOCOMOÇÃO *	189.556,78	32.000,00	221.556,78	9.389,75	12.494,21	10.752,68	12.494,21	6.203.062,55
SERVIÇOS DE CONSULTORIA	1.441.712,18	274.500,00	1.716.212,18	174.822,89	255.822,89	20.000,00	20.000,00	1.696.212,18

WOMAS  
C. J. 05/2023/001/15  
CRC CE 0.885.940/6

*[Handwritten signature]*

*[Handwritten signature]*  
Secretaria de Finanças e Planejamento  
Jaime Cavalcante de A. Filho  
Secretário  
Paulo de Tarso Maranhão Guerra  
PREFEITO EM EXERCÍCIO



CEARA  
GOVERNO MUNICIPAL DE CAUCAIA  
CONSOLIDADO

RELATÓRIO RESUMIDO DA EXECUÇÃO ORÇAMENTÁRIA  
BALANÇO ORÇAMENTARIO - DESPESAS  
ORÇAMENTO FISCAL E DA SEGURIDADE SOCIAL  
3º bimestre de 2009 (Maio a Junho)

Aspec sistemas  
Pag.: 0002

LRP, Art.52, inciso I, alínea 'b', inciso II, alínea 'b', anexo I

valores em R\$

DESPESAS ORÇAMENTÁRIAS	DOTAÇÃO INICIAL (a)	-CÉDITOS ADICION. -REDUÇÕES (b)	DOTAÇÃO ATUALIZADA (c=a-b)	DESPESAS				SALDO (e-g)	
				EMPENHADA		LIQUIDADADA			
				NO BIMESTRE (d)	ATE O BIMESTRE (e)	NO BIMESTRE (f)	ATE O BIMESTRE (g)		
OUTROS SERV. DE TERCEIROS PESSOA FISICA *	4.382.612,00	-326.800,00	4.055.812,00	162.067,01	1.590.071,01	315.382,01	581.381,01	34	3.474.430,99
OUTROS SERV. DE TERC. JURIDICA *	56.726.310,00	11.029.255,15	67.755.565,15	11.254.316,48	53.397.055,57	55.617.863,92	34.721.718,96	51	33.033.848,19
OBRIGACÖES TRIBUTARIAS E CONTRIBUTIVAS *	2.017.401,00	168.020,00	2.185.421,00	300.000,00	1.289.451,54	295.814,43	879.412,30	40	1.306.008,70
DESPESAS DE EXERCÍCIOS ANTERIORES *	681.600,00	2.512.830,00	3.194.430,00	11.814,72	2.515.212,64	11.814,72	2.417.893,94	76	776.536,06
INDENIZACÖES E RESTITUICÖES *	18.300,00	23.800,00	41.800,00	21.491,57	38.492,61	22.492,57	34.632,15	83	7.168,85
DESPESAS DE CAPITAL INVESTIMENTOS	50.162.006,80	-2.334.075,00	47.827.931,80	3.760.723,82	20.628.273,58	4.946.200,33	11.380.945,30	23	35.546.986,50
TRANSF. A INST. PRIV. SEM LUCRATIVO	48.358.606,80	-2.283.375,00	46.175.231,80	3.678.508,76	19.139.358,52	4.786.288,47	10.132.415,65	22	35.042.816,15
AUXÍLIOS	35.000,00	-20.000,00	15.000,00	0,00	0,00	0,00	0,00	0	15.000,00
APLICACÖES DIRETAS OBRAS E INSTALACÖES EQUIPAMENTOS E MATERIAL PERMANENTE *	48.323.606,80	-2.163.375,00	46.160.231,80	3.678.508,76	19.139.358,52	4.786.288,47	10.132.415,65	22	35.027.816,15
AQUISICÃO DE IMOVEIS	32.846.896,80	4.063.225,00	36.910.121,80	3.082.923,97	17.570.389,54	4.170.993,15	8.986.389,14	24	27.923.732,66
DESPESAS DE EXERCÍCIOS ANTERIORES *	14.635.110,00	-6.592.500,00	8.042.610,00	595.584,79	1.091.200,79	615.295,32	666.458,32	8	7.374.151,68
INVERSÖES FINANCEIRAS	840.000,00	-334.000,00	506.000,00	0,00	0,00	0,00	0,00	0	506.000,00
APLICACÖES DIRETAS CONCESSÃO DE EMPRÉSTIMOS E FINANCIAMENTO *	1.600,00	699.900,00	701.500,00	0,00	477.368,19	0,00	477.368,19	68	223.931,81
AMORTIZACÃO DA DÍVIDA	100.000,00	0,00	100.000,00	0,00	0,00	0,00	0,00	0	100.000,00
APLICACÖES DIRETAS PRINCIPAL DA DÍVIDA RESGATADO *	100.000,00	0,00	100.000,00	0,00	0,00	0,00	0,00	0	100.000,00
RESERVA ORÇAMENTARIA - RPPS	1.703.400,00	-150.700,00	1.552.700,00	82.215,06	1.489.215,06	159.911,86	1.048.529,65	68	504.170,35
RESERVA DE CONTINGÊNCIA	1.703.400,00	-150.700,00	1.552.700,00	82.215,06	1.489.215,06	159.911,86	1.048.529,65	68	504.170,35
RESERVA DE CONTINGÊNCIA	1.703.400,00	-150.700,00	1.552.700,00	82.215,06	1.489.215,06	159.911,86	1.048.529,65	68	504.170,35
RESERVA DE CONTINGÊNCIA	10.689.198,00	0,00	10.689.198,00	0,00	0,00	0,00	0,00	0	10.689.198,00
RESERVA DE CONTINGÊNCIA	10.689.198,00	0,00	10.689.198,00	0,00	0,00	0,00	0,00	0	10.689.198,00
RESERVA DE CONTINGÊNCIA	10.689.198,00	0,00	10.689.198,00	0,00	0,00	0,00	0,00	0	10.689.198,00
RESERVA DE CONTINGÊNCIA	10.689.198,00	0,00	10.689.198,00	0,00	0,00	0,00	0,00	0	10.689.198,00
RESERVA DE CONTINGÊNCIA	2.600.000,00	0,00	2.600.000,00	0,00	0,00	0,00	0,00	0	2.600.000,00
RESERVA DE CONTINGÊNCIA	2.600.000,00	0,00	2.600.000,00	0,00	0,00	0,00	0,00	0	2.600.000,00
RESERVA DE CONTINGÊNCIA	2.600.000,00	0,00	2.600.000,00	0,00	0,00	0,00	0,00	0	2.600.000,00
RESERVA DE CONTINGÊNCIA	2.600.000,00	0,00	2.600.000,00	0,00	0,00	0,00	0,00	0	2.600.000,00
RESERVA DE CONTINGÊNCIA	2.600.000,00	0,00	2.600.000,00	0,00	0,00	0,00	0,00	0	2.600.000,00
RESERVA DE CONTINGÊNCIA	2.600.000,00	0,00	2.600.000,00	0,00	0,00	0,00	0,00	0	2.600.000,00
SUBTOTAL DAS DESPESAS (VIII)	267.774.383,16	0,00	267.774.383,16	39.676.587,84	157.139.891,83	41.941.136,99	99.902.433,26	37	167.871.949,90
AMORT. DÍVIDA - REFIN. (IX)	0,00	0,00	0,00	0,00	0,00	0,00	0,00	0	0,00
SUBTOTAL COM REFIN. (X)=(VIII-IX)	267.774.383,16	0,00	267.774.383,16	39.676.587,84	157.139.891,83	41.941.136,99	99.902.433,26	37	167.871.949,90
SUPERÁVIT (XI)	0,00	—	0,00	—	—	—	—	—	—

SUPERÁVIT (XI)

CRC CE 0000000

Jaime Cavalcante de A. Filho  
Secretário Municipal

Secretaria de Finanças e Planejamento  
Jaime Cavalcante de A. Filho  
Secretário

Paulo de Tarso Magalhães Guerra

PREFEITO EM EXERCÍCIO



CEARÁ  
GOVERNO MUNICIPAL DE CAUCAIA  
CONSOLIDADO

RELATÓRIO RESUMIDO DA EXECUÇÃO ORÇAMENTÁRIA  
BALANÇO ORÇAMENTARIO - DESPESAS  
ORÇAMENTO FISCAL E DA SEGURIDADE SOCIAL  
3º bimestre de 2009 (Maio a Junho)

Aspec sistemas  
Pag.: 0003

LRP, Art.52, inciso I, alínea 'b', inciso II, alínea 'b', anexo I

Valores em R\$

DESPESAS ORÇAMENTÁRIAS	DOTAÇÃO INICIAL (a)	-CREDITOS ADICION. -REDUÇÕES (b)	DOTAÇÃO ATUALIZADA (c=a-b)	DESPESAS				SALDO (c-g)
				EMPENHADA		LIQUIDADA		
				NO BIMESTRE (d)	ATE O BIMESTRE (e)	NO BIMESTRE (f)	ATE O BIMESTRE (g)	
TOTAL (XII) = (X-XI)	267.774.383,16	—	267.774.383,16	—	—	52.499.456,79	131.813.938,07	—

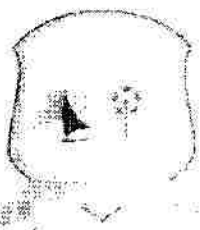
NOTAS: (\*) - Contas analíticas

- O modelo divulgado pelo STN contém apenas a coluna 'Créditos Adicionais'. Entretanto, pelo fato da 'dotação atualizada' poder ser menor que a 'dotação inicial', teve-se de incluir nesta coluna as 'reduções'.

Marcus  
C. P. 08.202.000.000  
CRC CE 000.000.000  
  
Janeison Cirilo Lopes  
Secretário

Secretaria de Finanças e Planejamento  
Jaime Cavalcante de A. Filho  
Secretário

Paulo de Tarso Magalhães Guerra  
PREFEITO EM EXERCÍCIO



CEARÁ  
GOVERNO MUNICIPAL DE CAUCAIA  
CONSOLIDADO

RELATÓRIO RESUMIDO DA EXECUÇÃO ORÇAMENTÁRIA  
DEM. DA EXEC. DAS DESP. POR FUNÇÃO E SUBFUNÇÃO  
ORÇAMENTO FISCAL E DA SEGURIDADE SOCIAL  
3º bimestre de 2009 (Maio a Junho)

Aspec sistemas  
Pag.: 0002

LRF, Art.52, inciso II, alínea "c"

valores em R\$

FUNÇÃO / SUBFUNÇÃO	DOTAÇÃO INICIAL	DOTAÇÃO ATUALIZADA (a)	DESPESAS				e/ tot. e/a	SALDO (a-e)
			EMPENHADA		LIQUIDADAS			
			NO BIMESTRE (b)	ATÉ O BIMESTRE (c)	NO BIMESTRE (d)	ATÉ O BIMESTRE (e)		
14 451 INFRA ESTRUTURA URBANA	3.909.680,00	213.830,00	0,00	0,00	0,00	0,00	213.830,00	
15 URBANISMO	21.016.100,00	22.403.600,00	2.800.000,00	12.172.186,63	3.728.347,03	9.810.848,45	10   44   12.592.751,55	
15 451 INFRA ESTRUTURA URBANA	17.878.000,00	16.905.500,00	900.000,00	6.947.718,98	1.828.347,03	5.224.794,79	5   31   11.680.705,21	
15 452 SERVIÇOS URBANOS	3.038.100,00	5.398.100,00	1.900.000,00	5.224.467,65	1.900.000,00	4.586.053,66	5   85   812.046,34	
15 605 ABASTECIMENTO	100.000,00	100.000,00	0,00	0,00	0,00	0,00	0   0   100.000,00	
16 HABITAÇÃO	2.300.000,00	1.400.000,00	0,00	235.603,92	85.086,09	208.720,27	0   15   1.191.279,73	
16 482 HABITAÇÃO URBANA	2.300.000,00	1.400.000,00	0,00	235.603,92	85.086,09	208.720,27	0   15   1.191.279,73	
17 SANEAMENTO	3.515.000,00	4.960.000,00	7.920,00	4.007.920,00	7.920,00	1.474.988,24	1   30   3.485.011,76	
17 511 SANEAMENTO BÁSICO RURAL	1.400.000,00	875.000,00	0,00	0,00	0,00	0,00	0   0   875.000,00	
17 512 SANEAMENTO BÁSICO URBANO	2.115.000,00	4.085.000,00	7.920,00	4.007.920,00	7.920,00	1.474.988,24	1   30   2.610.011,76	
18 GESTÃO AMBIENTAL	779.869,20	779.869,20	33.272,29	446.457,52	124.451,71	335.056,51	0   43   444.812,69	
18 122 ADMINISTRAÇÃO GERAL	779.869,20	779.869,20	33.272,29	446.457,52	124.451,71	335.056,51	0   46   366.812,69	
18 695 TURISMO	58.000,00	58.000,00	0,00	0,00	0,00	0,00	0   0   58.000,00	
20 AGRICULTURA	2.565.300,00	2.565.300,00	35.869,22	94.762,22	27.525,20	54.215,48	0   1   2.511.064,52	
20 363 ENSINO PROFISSIONAL	15.000,00	15.000,00	0,00	0,00	0,00	0,00	0   0   15.000,00	
20 511 SANEAMENTO BÁSICO RURAL	568.100,00	616.100,00	24.173,22	67.173,22	24.163,20	46.941,93	0   8   569.158,07	
20 544 RECURSOS HÍDRICOS	805.000,00	775.000,00	0,00	0,00	0,00	0,00	0   0   775.000,00	
20 601 PROMOÇÃO DA PRODUÇÃO VEGETAL	30.000,00	30.000,00	0,00	0,00	0,00	0,00	0   0   30.000,00	
20 602 PROMOÇÃO DA PRODUÇÃO ANIMAL	343.200,00	343.200,00	11.696,00	24.096,00	3.362,00	7.273,55	0   2   335.926,45	
20 604 DEFESA SANITÁRIA ANIMAL	80.000,00	80.000,00	0,00	0,00	0,00	0,00	0   0   80.000,00	
20 605 ABASTECIMENTO	110.000,00	110.000,00	0,00	0,00	0,00	0,00	0   0   110.000,00	
20 606 EXTENSÃO RURAL	469.000,00	451.000,00	0,00	3.493,00	0,00	0,00	0   0   451.000,00	
20 607 IRRIGAÇÃO	145.000,00	145.000,00	0,00	0,00	0,00	0,00	0   0   145.000,00	
22 INDÚSTRIA	350.000,00	154.000,00	0,00	0,00	0,00	0,00	0   0   154.000,00	
22 661 PROMOÇÃO INDUSTRIAL	350.000,00	154.000,00	0,00	0,00	0,00	0,00	0   0   154.000,00	
23 COMÉRCIO E SERVIÇOS	1.511.000,00	1.054.800,00	38.888,96	58.228,96	38.150,00	53.490,00	0   5   1.001.310,00	
23 695 TURISMO	1.511.000,00	1.054.800,00	38.888,96	58.228,96	38.150,00	53.490,00	0   5   1.001.310,00	
26 TRANSPORTE	2.793.640,00	2.386.370,00	0,00	277.378,20	112.218,49	127.378,20	0   5   2.258.991,80	
26 782 TRANSPORTE RODOVIÁRIO	2.793.640,00	2.386.370,00	0,00	277.378,20	112.218,49	127.378,20	0   5   2.258.991,80	
27 DESPORTO E LAZER	561.000,00	283.000,00	0,00	0,00	0,00	0,00	0   0   283.000,00	
27 811 DESPORTO DE RENDIMENTO	232.000,00	283.000,00	0,00	0,00	0,00	0,00	0   0   283.000,00	
27 812 DESPORTO COMUNITÁRIO	250.000,00	0,00	0,00	0,00	0,00	0,00	0   0   0,00	
27 813 LAZER	79.000,00	0,00	0,00	0,00	0,00	0,00	0   0   0,00	
28 ENCARGOS ESPECIAIS	2.500.000,00	2.252.000,00	107.438,69	1.614.540,23	279.682,84	1.343.142,42	1   60   908.857,58	
28 843 SERVIÇO DA DÍVIDA INTERNA	1.300.000,00	1.095.000,00	0,00	1.095.000,00	92.241,92	832.004,18	1   76   262.995,82	
28 846 OUTROS ENCARGOS ESPECIAIS	1.300.000,00	1.157.000,00	107.438,69	519.540,23	187.440,92	511.138,24	0   44   645.863,76	
99 RESERVA DE CONTINGÊNCIA	13.289.198,00	13.289.198,00	0,00	0,00	0,00	0,00	0   0   13.289.198,00	
99 999 RESERVA DE CONTINGÊNCIA	13.289.198,00	13.289.198,00	0,00	0,00	0,00	0,00	0   0   13.289.198,00	

TOTAL Menus 267.774.383,16 | 267.774.383,16 | 39.676.587,84 | 137.139.891,83 | 41.941.136,99 | 99.902.433,26 | 100,00 | 167.871.949,90

CPM: 05.202.000.000.75  
CRC CE 000540-3


*[Signature]*  
Jaime Cavalcante de A. Filho  
Secretário

Paulo de Tarso Magalhães Guerra

*[Signature]*  
PREFEITO EM EXERCÍCIO

Secretaria de Finanças e Planejamento  
Jaime Cavalcante de A. Filho  
Secretário





CEARÁ  
GOVERNO MUNICIPAL DE CAUCAIA  
CONSOLIDADO

RELATÓRIO RESUMIDO DA EXECUÇÃO ORÇAMENTÁRIA  
DEM. DA EXEC. DAS DESP. POR FUNÇÃO E SUBFUNÇÃO  
ORÇAMENTO FISCAL E DA SEGURIDADE SOCIAL  
3º bimestre de 2009 (Maio a Junho)

Aspec sistemas  
Pag.: 0001

LRP, Art.52, inciso II, alínea 'c'

valores em R\$

FUNÇÃO / SUBFUNÇÃO	DOTAÇÃO INICIAL	DOTAÇÃO ATUALIZADA (a)	DESPESAS				e/ tot. e/a	SAUDO (a-e)
			EMPENHADA		LIQUIDADA			
			NO BIMESTRE (b)	ATÉ O BIMESTRE (c)	NO BIMESTRE (d)	ATE O BIMESTRE (e)		
01 LEGISLATIVA	7.600.000,00	7.600.000,00	0,00	0,00	0,00	0,00	0,00	7.600.000,00
01 031 AÇÃO LEGISLATIVA	7.600.000,00	7.600.000,00	0,00	0,00	0,00	0,00	0,00	7.600.000,00
04 ADMINISTRAÇÃO	27.921.281,00	33.093.601,00	4.790.314,66	24.247.338,98	6.013.294,04	15.951.514,43	15,45	28.342.086,57
04 061 AÇÃO JUDICIÁRIA	10.000,00	10.000,00	0,00	0,00	0,00	0,00	0,00	10.000,00
04 122 ADMINISTRAÇÃO GERAL	24.887.581,00	29.394.001,00	4.116.825,89	21.296.250,47	5.041.529,65	13.234.434,42	23,45	16.159.566,58
04 124 CONTROLE INTERNO	486.900,00	869.900,00	125.549,88	356.309,88	123.685,74	206.475,29	0,24	663.426,81
04 126 TECNOLOGIA DA INFORMAÇÃO	59.300,00	38.400,00	0,00	0,00	0,00	0,00	0,00	38.400,00
04 128 FORMAÇÃO DE RECURSOS HUMANOS	44.300,00	44.000,00	9.179,01	9.179,01	9.179,01	9.179,01	0,21	34.820,99
04 131 COMUNICAÇÃO SOCIAL	2.433.800,00	2.719.300,00	543.204,33	2.480.021,57	833.244,09	1.593.349,76	2,59	1.226.450,24
04 182 DEFESA CIVIL	0,00	18.300,00	5.555,55	5.578,05	5.555,55	5.578,05	0,31	12.721,95
06 SEGURANÇA PÚBLICA	1.578.000,00	0,00	0,00	0,00	0,00	0,00	0,00	0,00
06 181 POLICIAMENTO	1.533.000,00	0,00	0,00	0,00	0,00	0,00	0,00	0,00
06 182 DEFESA CIVIL	25.000,00	0,00	0,00	0,00	0,00	0,00	0,00	0,00
08 ASSISTÊNCIA SOCIAL	10.007.922,00	9.795.922,00	781.982,34	3.537.350,34	1.102.057,82	2.501.576,32	3,26	7.294.345,68
08 122 ADMINISTRAÇÃO GERAL	3.255.100,00	3.185.100,00	133.800,00	2.245.737,75	493.623,74	1.684.652,00	3,53	1.500.448,00
08 241 ASSISTÊNCIA AO IDOSO	125.000,00	125.000,00	0,00	0,00	0,00	0,00	0,00	125.000,00
08 243 ASSISTÊNCIA À CRIANÇA E AO AD.	1.794.622,00	1.849.622,00	192.177,24	524.002,99	274.754,13	426.819,40	0,23	1.423.802,60
08 244 ASSISTÊNCIA COMUNITÁRIA	3.594.010,00	3.841.910,00	456.005,10	867.609,60	333.659,95	390.904,92	0,23	3.451.005,08
08 306 ALIMENTAÇÃO E NUTRIÇÃO	1.212.200,00	794.300,00	0,00	0,00	0,00	0,00	0,00	794.300,00
08 334 FOMENTO AO TRABALHO	127.000,00	0,00	0,00	0,00	0,00	0,00	0,00	0,00
09 PREVIDÊNCIA SOCIAL	7.070.000,00	7.070.000,00	134.315,80	2.189.584,66	413.355,53	1.712.453,64	2,24	5.357.546,36
09 122 ADMINISTRAÇÃO GERAL	970.000,00	1.010.000,00	134.315,80	639.684,66	146.841,35	403.550,98	0,40	606.449,02
09 272 PREVIDÊNCIA DO REGIME ESTATUT	6.100.000,00	6.060.000,00	0,00	1.550.000,00	266.474,18	1.308.902,66	2,22	4.751.097,34
10 SAÚDE	54.572.350,00	54.507.850,00	4.933.941,52	35.930.842,96	9.301.487,03	24.880.355,29	25,46	29.627.514,71
10 122 ADMINISTRAÇÃO GERAL	3.170.450,00	4.065.450,00	688.829,59	3.091.672,14	882.067,30	2.079.704,03	2,51	1.985.745,97
10 301 ATENÇÃO BÁSICA	20.548.800,00	19.398.800,00	321.388,66	10.962.135,91	2.989.686,49	8.590.281,29	9,44	10.308.518,71
10 302 ASSISTÊNCIA HOSPITALAR E AMBU.	25.827.700,00	26.329.700,00	3.764.476,27	20.633.927,42	5.244.498,77	13.421.917,42	13,51	12.907.782,58
10 303 SUPORTE PROFILÁTICO E TERAPÊU.	1.264.300,00	1.389.300,00	98.048,00	898.229,19	227.685,38	639.888,52	1,46	749.411,48
10 304 VIGILÂNCIA SANITÁRIA	1.347.600,00	1.058.800,00	60.739,30	183.684,50	41.258,21	98.289,05	0,00	960.510,95
10 305 VIGILÂNCIA EPIDEMIOLÓGICA	2.413.500,00	2.265.800,00	460,00	132.193,85	17.290,88	52.254,98	0,00	2.133.345,02
11 TRABALHO	337.000,00	464.000,00	0,00	0,00	0,00	0,00	0,00	464.000,00
11 333 EMPREGABILIDADE	215.000,00	337.000,00	0,00	0,00	0,00	0,00	0,00	337.000,00
11 334 FOMENTO AO TRABALHO	122.000,00	127.000,00	0,00	0,00	0,00	0,00	0,00	127.000,00
12 EDUCAÇÃO	102.863.042,96	102.878.042,96	25.712.644,36	72.384.778,21	20.432.021,21	42.000.296,01	23,41	60.877.846,95
12 122 ADMINISTRAÇÃO GERAL	8.234.272,00	8.054.272,00	478.914,73	5.212.814,51	724.578,83	2.622.408,88	3,33	5.431.863,12
12 361 ENSINO FUNDAMENTAL	63.977.936,00	66.187.936,00	22.018.155,51	50.118.803,66	14.536.042,22	30.662.216,46	32,46	35.525.819,54
12 362 ENSINO MÉDIO	55.000,00	525.000,00	499.957,92	499.957,92	10.692,24	10.692,24	0,21	314.307,76
12 363 ENSINO PROFISSIONAL	245.000,00	135.000,00	0,00	0,00	0,00	0,00	0,00	135.000,00
12 364 ENSINO SUPERIOR	587.000,00	347.000,00	0,00	0,00	0,00	0,00	0,00	347.000,00
12 365 EDUCAÇÃO INFANTIL	19.706.340,00	15.351.340,00	2.700.647,40	7.602.557,40	2.480.061,05	3.899.020,09	4,25	11.452.319,91
12 366 EDUCAÇÃO DE JOVENS E ADULTOS	6.184.678,16	4.984.678,16	0,00	1.505.500,00	168.541,98	243.320,02	0,50	4.741.358,14
12 367 EDUCAÇÃO ESPECIAL	341.600,00	361.600,00	14.968,80	222.928,80	45.604,25	95.662,43	0,26	265.937,57
12 451 INFRA-ESTRUTURA URBANA	3.531.216,80	6.931.216,80	0,00	6.922.215,92	2.466.500,64	4.467.975,89	4,64	2.463.240,91
13 CULTURA	734.000,00	623.000,00	300.000,00	372.820,00	275.700,00	348.520,00	0,56	274.480,00
13 392 DIFUSÃO CULTURAL	734.000,00	623.000,00	300.000,00	372.820,00	275.700,00	348.520,00	0,56	274.480,00
14 DIREITO DA CIDADANIA	3.909.680,00	213.830,00	0,00	0,00	0,00	0,00	0,00	213.830,00

RECURSOS ORÇAMENTÁRIOS E FINANCEIROS


CONTABILIDADE Nº 242 50/0001-75

2009-05-26

Paulo de Tarso Magalhães Guerra

Secretaria de Finanças e Planejamento  
Jaime Cavalcante de A. Filho  
Secretário

Paulo de Tarso Magalhães Guerra  
PREFEITO EM EXERCÍCIO



CEARÁ  
GOVERNO MUNICIPAL DE CAUCAIA  
CONSOLIDADO

RELATÓRIO RESUMIDO DA EXECUÇÃO ORÇAMENTÁRIA  
DEMONSTRATIVO DA RECEITA CORRENTE LÍQUIDA  
ORÇAMENTO FISCAL E DA SEGURIDADE SOCIAL  
3º bimestre de 2008 (até Junho)

Aspec sistemas  
Pag.: 0001

LRF, Art. 53, inciso I, anexo III

valores em R\$


ESPECIFICAÇÃO	EVOLUÇÃO DA RECEITA REALIZADA NOS ÚLTIMOS 12 MESES						
	Jul 2008	Ago 2008	Set 2008	Out 2008	Nov 2008	Dez 2008	Jan 2009
RECEITAS CORRENTES (1)							
1000.00.00.00.00 RECEITAS CORRENTES	24.437.450,97	23.320.463,31	22.301.459,75	23.278.404,21	22.117.110,54	31.211.092,74	29.840.227,07
1100.00.00.00.00 RECEITA TRIBUTÁRIA	1.465.388,27	1.826.296,41	1.605.706,24	1.459.743,48	1.816.257,82	2.013.911,13	1.045.423,02
1110.00.00.00.00 IMPOSTOS	1.416.649,16	1.800.620,14	1.571.252,58	1.421.284,03	1.794.180,55	1.904.831,57	1.002.880,36
1112.00.00.00.00 IMPOSTO SOBRE O PATRIMÔNIO E A RENDA	672.492,00	811.208,36	640.082,90	474.238,73	628.104,55	680.046,16	162.646,44
1112.02.00.00.00 IMPOSTO SOBRE A PROPRIEDADE PREDIAL TERRITORIAL URBANA	309.547,00	251.016,65	234.894,99	236.864,78	280.836,35	140.496,54	9.668,19
1112.04.00.00.00 IMPOSTO RENDA PROV. DE QUALQUER NATUREZA	174.359,51	459.316,82	287.372,95	201.403,35	375.192,26	409.168,97	4.177,09
1112.04.31.00.00 IMPOSTO DE RENDA RETIDO NAS FONTES SOBRE RENDIMENTOS DO	172.299,36	459.121,82	283.010,73	198.622,78	373.261,19	416.966,72	4.177,09
1112.04.34.00.00 IMPOSTO DE RENDA RETIDO NAS FONTES SOBRE OUTROS	2.060,15	195,00	4.362,22	2.781,07	1.931,07	2.202,25	0,00
1112.08.00.00.00 IMPOSTO SOBRE TRANSMISSÃO DE BENS IMÓVEIS - ITBI	188.585,49	100.874,89	117.814,96	65.970,60	72.075,94	120.380,63	148.801,16
1113.00.00.00.00 IMPOSTO SOBRE PRODUÇÃO E A CIRCULAÇÃO	744.257,16	989.411,78	931.169,68	947.043,30	1.166.075,60	1.224.783,41	840.233,92
1113.05.00.00.00 IMPOSTO SOBRE SERVIÇOS DE QUALQUER NATUREZA	744.157,16	989.411,78	931.169,68	947.043,30	1.166.075,60	1.224.783,41	840.233,92
1120.00.00.00.00 TAXAS	48.439,11	25.676,27	34.453,66	38.459,45	22.077,67	109.079,56	42.344,66
1121.00.00.00.00 TAXAS PELO EXERCÍCIO PODER DE POLÍCIA	43.460,50	22.598,01	27.623,40	20.363,26	18.269,03	102.146,88	40.144,66
1121.17.00.00.00 TAXA DE FISCALIZAÇÃO DE VIGILÂNCIA SANITÁRIA	7.367,46	4.809,53	3.752,63	2.375,89	1.731,98	553,11	24.772,23
1121.21.00.00.00 TAXA DE CONTROLE E FISCALIZAÇÃO AMBIENTAL	1.360,00	2.530,64	550,65	2.681,91	1.821,82	2.954,88	333,06
1121.25.00.00.00 TAXA DE LICENÇA PARA FUNCION. ESTABELEC. COMERC. IND	16.346,39	9.767,46	14.927,67	8.897,01	5.573,26	4.732,51	9.110,59
1121.29.00.00.00 TAXA DE LICENÇA PARA EXECUÇÃO DE OBRAS	17.570,33	1.735,67	6.007,81	3.756,49	5.002,02	90.466,20	4.225,98
1121.36.00.00.00 TAXA DE APREENSÃO, DEPÓSITO OU LIBERAÇÃO DE ANIMAIS	329,84	1.977,82	2.270,36	1.896,68	2.009,20	452,20	1.675,80
1121.99.00.00.00 OUTRAS TAXAS PELO EXERCÍCIO DO PODER DE POLÍCIA	486,48	1.776,89	114,08	755,28	2.130,72	2.985,98	127,50
1122.00.00.00.00 TAXAS PELA PRESTAÇÃO DE SERVIÇOS	4.978,61	3.078,26	6.830,26	18.096,19	3.808,67	5.932,68	2.400,00
1122.28.00.00.00 TAXA DE CEMITÉRIOS	2.000,00	1.900,00	1.600,00	3.300,00	2.100,00	3.700,00	2.400,00
1122.99.00.00.00 OUTRAS TAXAS PELA PRESTAÇÃO DE SERVIÇOS	2.978,61	1.178,26	5.230,26	14.796,19	1.708,67	3.232,68	0,00
1200.00.00.00.00 RECEITAS DE CONTRIBUIÇÕES	1.126.846,01	1.080.923,96	1.224.628,86	1.397.400,76	1.101.211,39	1.522.471,55	823.436,27
1210.00.00.00.00 CONTRIBUIÇÕES SOCIAIS	434.012,78	363.514,43	369.169,53	362.686,21	335.789,50	719.261,89	0,00
1210.01.00.00.00 CONTRIBUIÇÃO SOCIAL PARA O FINANCIAMENTO DA SEGURIDADE	55.209,02	52.306,18	52.839,70	53.420,93	0,00	54.602,63	0,00

Menu: Cont. e Cont. Govern. - CAUCAIA  
CNPJ: 05.202.503/0001-75  
CRC CE 000394/0-6

Jenaylon Cirilo Lopes de Lima  
Escrição - Administração

Jaime Cavalcante de A. Filho  
Secretário

Jaime Cavalcante de A. Filho  
PREFEITO EM EXERCÍCIO



CEARÁ  
GOVERNO MUNICIPAL DE CAUCAIA  
CONSOLIDADO

RELATÓRIO RESUMIDO DA EXECUÇÃO ORÇAMENTÁRIA  
DEMONSTRATIVO DA RECEITA CORRENTE LÍQUIDA  
ORÇAMENTO FISCAL E DA SEGURIDADE SOCIAL  
3º bimestre de 2009 (até junho)

Aspec sistemas  
Pag.: 0002

LRP, Art.33, Inciso I, Anexo III

valores em R\$


1210.01.02.00.00	REC.PROG.REC.P.FISC.E DO PARC.ESP.-CONT.SOCIAL *	55.209,02	52.306,18	52.839,70	53.420,93	0,00	54.632,63	0,00
1210.29.03.00.00	CONTRIBUIÇÕES P/ REGIME PRÓPRIO DE PREVIDÊNCIA DO	378.803,76	311.208,25	316.329,83	309.265,28	305.789,50	664.659,26	0,00
1210.29.07.00.00	CONTRIBUIÇÃO DE SERVIDOR ATIVO P/REGIME PRÓPRIO DE	378.803,76	311.208,25	316.329,83	309.265,28	305.789,50	664.659,26	0,00
1220.00.00.00.00	CONTRIBUIÇÕES ECONÔMICAS	692.833,23	717.409,53	855.459,33	734.714,55	795.421,89	793.209,66	822.436,27
1220.29.09.00.00	CONTRIBUIÇÃO PARA O CUSTEIO DO SERVIÇO DE ILUMINAÇÃO *	692.833,23	717.409,53	855.459,33	734.714,55	795.421,89	793.209,66	822.436,27
1300.00.00.00.00	RECEITA PATRIMONIAL	487.008,97	449.246,41	543.786,44	534.782,19	475.435,29	562.868,24	225.440,16
1310.00.00.00.00	RECEITAS IMOBILIÁRIAS	492,42	492,42	1.092,42	492,42	492,42	492,42	0,00
1311.00.00.00.00	ALUGUEIS	0,00	0,00	630,00	0,00	0,00	0,00	0,00
1319.00.00.00.00	OUTRAS RECEITAS IMOBILIÁRIAS *	492,42	492,42	492,42	492,42	492,42	492,42	0,00
1320.00.00.00.00	RECEITAS DE VALORES MOBILIÁRIOS	486.516,55	448.753,99	542.694,02	534.289,77	474.942,77	562.375,82	225.440,16
1325.00.00.00.00	REMUNERAÇÃO DE DEPÓSITOS BANCÁRIOS	486.516,55	448.753,99	542.694,02	534.289,77	474.942,77	562.375,82	225.440,16
1325.01.00.00.00	REMUNERAÇÃO DE DEPÓSITOS DE RECURSOS VINCULADOS	451.132,99	424.051,72	512.327,14	506.670,96	450.137,43	492.467,52	45.604,64
1325.01.01.00.00	REC. DE REM. DE DEP. BANC. DE REC. VINC. - ROYALTIES *	0,00	0,00	0,00	0,00	0,00	0,00	0,00
1325.01.02.00.00	REC. DE REM. DE DEP. BANC. DE REC. VINC. - FUNDEB *	15.357,59	6.188,08	37.647,04	8.923,10	9.278,78	16.190,02	8.069,76
1325.01.03.00.00	REC. DE REM. DE DEP. BANC. DE REC. VINC. - FUNDO DE *	17.742,64	14.446,71	28.346,26	20.459,99	20.256,92	29.433,92	10.609,54
1325.01.04.00.00	REC. DE REM. DE DEP. BANC. DE REC. VINC. - RPPS *	326.895,53	317.227,12	344.107,02	370.918,69	331.130,10	358.777,29	0,00
1325.01.05.00.00	REC. DE REM. DE DEP. BANC. DE REC. VINC. - MOE *	38.721,30	32.251,64	31.154,55	41.463,41	24.946,06	38.431,54	21.225,82
1325.01.99.00.00	REM. DE OUTROS DEP. BANC. DE RECUR. VINCULADO *	52.416,23	53.938,17	71.072,27	64.905,77	64.525,57	49.654,76	4.699,52
1325.02.00.00.00	REMUNERAÇÃO DE DEP. BANC. DE RECUR. NÃO VINCULADOS *	35.383,56	24.702,27	30.366,88	27.628,81	24.805,34	69.938,32	179.835,52
1390.00.00.00.00	OUTRAS RECEITAS PATRIMONIAIS *	0,00	0,00	0,00	0,00	0,00	0,00	0,00
1600.00.00.00.00	RECEITA DE SERVIÇOS	0,00	0,00	0,00	0,00	0,00	0,00	0,00
1600.04.00.00.00	SERVIÇOS DE COMUNICAÇÃO *	0,00	0,00	0,00	0,00	0,00	0,00	0,00
1600.05.03.00.00	SERVIÇOS DE SAÚDE	0,00	0,00	0,00	0,00	0,00	0,00	0,00
1600.05.99.00.00	OUTROS SERVIÇOS DE SAÚDE *	0,00	0,00	0,00	0,00	0,00	0,00	0,00
1600.99.00.00.00	OUTROS SERVIÇOS *	0,00	0,00	0,00	0,00	0,00	0,00	0,00
1700.00.00.00.00	TRANSFERÊNCIAS CORRENTES	20.022.172,97	19.412.589,09	18.482.428,16	19.522.540,15	18.144.621,91	26.380.334,98	17.504.235,31
1720.00.00.00.00	TRANSFERÊNCIAS INTERGOVERNAMENTAIS	19.725.056,23	19.175.472,35	18.482.428,16	19.278.720,96	18.021.270,67	26.170.334,98	17.504.135,31
1721.00.00.00.00	TRANSFERÊNCIAS DA UNIÃO	7.645.474,30	9.011.290,33	7.785.439,66	9.761.542,57	8.167.425,39	12.300.564,12	8.061.968,79
1721.01.00.00.00	PARTICIPAÇÃO NA RECEITA DA UNIÃO	4.122.884,44	5.040.317,52	4.440.322,80	4.244.976,36	5.367.516,89	8.208.521,81	5.114.907,93
1721.01.02.00.00	COTA-PARTE DO FUNDO DE PARTICIPAÇÃO DOS MUNICÍPIOS *	4.107.660,47	5.026.139,75	4.425.261,97	4.212.633,04	5.338.256,52	8.192.551,91	5.097.029,63
1721.01.05.00.00	COTA-PARTE DO IMPOSTO SOBRE A PROPRIEDADE TERRITORIAL	1.424,85	111,86	155,83	7.543,43	1.998,61	2.389,37	1.470,68
1721.01.12.00.00	COTA-PARTE DO IMPOSTO SOBRE PRODUTOS *	13.799,12	14.065,91	13.905,00	24.799,89	27.261,76	14.280,53	16.407,62
1721.22.00.00.00	TRANSE. DA COMPENSAÇÃO DE MAN. PELA EXPLORAÇÃO DE	798.864,53	825.468,14	845.284,35	864.933,93	114.954,49	99.262,89	70.839,11

Mentus e Cont. Gov. de Ceará  
CNPJ: 05.282.550/0001-60  
CRC CE 00059410-6

*[Assinatura]*  
Jaime Cavalcante de A. Filho

Secretaria de Finanças e Planejamento  
Jaime Cavalcante de A. Filho  
Secretário

*[Assinatura]*  
Paulo de Tarso Magalhães Guerra  
PREFEITO EM EXERCÍCIO



CEARÁ  
GOVERNO MUNICIPAL DE CAUCAIA  
CONSOLIDADO

RELATÓRIO RESUMIDO DA EXECUÇÃO ORÇAMENTÁRIA  
DEMONSTRATIVO DA RECEITA CORRENTE LÍQUIDA  
ORÇAMENTO FISCAL E DA SEGURIDADE SOCIAL  
3º bimestre de 2009 (até Junho)

Aspec sistemas  
Pag.: 0003

LRF, Art.3º, inciso I, Anexo III

valores em R\$


1721.22.20.00.00	COTA-PARTE DA COMPENSAÇÃO FINANCEIRA DE RECURSOS *	3.302,44	3.050,02	5.857,74	7.618,82	6.117,95	5.965,33	5.330,83
1721.22.30.00.00	COTA-PARTE ROYALTIES-COMPEN.FINANC.PELA PARTICIPAÇÃO ESPECIAL-LEI Nº	717.802,30	734.458,15	749.976,35	720.388,40	24.814,49	21.586,69	14.633,96
1721.22.50.00.00	COTA-PARTE DO FUNDO ESPECIAL DO PETRÓLEO - FE <sup>2</sup>	3.562,64	10.076,40	5.541,52	9.606,32	11.335,47	8.474,13	6.453,37
1721.22.70.00.00	TRANSF. RECURSOS DO SUS - REPASSE FUNDO A FUNDO	74.197,55	77.883,57	83.908,44	77.620,39	72.686,58	63.335,74	45.510,95
1721.33.00.00.00	TETO FINANCEIRO DE VIGILANCIA EM SAUDE - TFVS	1.899.750,33	2.357.800,88	1.665.051,80	2.688.313,43	1.751.110,15	1.988.459,15	2.596.985,42
1721.33.03.00.00	PAB VARIÁVEL - PSF	0,00	164.297,48	6.461,56	157.835,92	82.148,74	82.248,74	0,00
1721.33.04.00.00	PAB VARIÁVEL - POPULAÇÃO INDÍGENA	339.100,00	384.500,00	0,00	729.000,00	0,00	838.500,00	0,00
1721.33.05.00.00	PAB VARIÁVEL - PACS	0,00	76.500,00	38.300,00	38.300,00	38.300,00	38.300,00	0,00
1721.33.07.00.00	PAB VARIÁVEL - HIGIENE BUCAL	167.580,00	181.272,00	181.272,00	181.272,00	180.691,00	353.572,00	0,00
1721.33.08.00.00	GESTÃO PLENA DE SISTEMA - MÉDIA E ALTA COMPLEXIDADE	62.050,00	79.450,00	0,00	65.450,00	73.150,00	144.400,00	0,00
1721.33.09.00.00	GESTÃO DO SUS	631.589,91	632.623,83	632.623,83	648.349,76	636.271,58	692.524,15	0,00
1721.33.10.00.00	QUALIFICAÇÃO DA GESTÃO DO SUS *	392.576,25	392.576,25	392.576,25	392.576,25	418.748,00	444.929,75	0,00
1721.33.10.01.00	IMPLANTAÇÃO DE AÇÕES E SERVIÇOS DE SAÚDE *	0,00	0,00	0,00	0,00	0,00	0,00	0,00
1721.33.10.99.00	OUTROS PROGRAMAS FINANC. POR TRANSF. FUNDO A FUNDO *	0,00	0,00	0,00	0,00	0,00	0,00	0,00
1721.33.11.00.00	ATENÇÃO BÁSICA	0,00	0,00	0,00	0,00	0,00	0,00	2.277.598,00
1721.33.11.00.01	PISO DE ATENÇÃO BÁSICA FIXO (PAB FIXO) *	0,00	0,00	0,00	0,00	0,00	0,00	0,00
1721.33.11.00.02	PISO DE ATENÇÃO BÁSICA VARIÁVEL (PAB VARIÁVEL)	0,00	0,00	0,00	0,00	0,00	0,00	1.277.598,00
1721.33.11.00.03	PAB VARIÁVEL-AGENTES COMUNITARIOS DE SAUDE*	0,00	0,00	0,00	0,00	0,00	0,00	0,00
1721.33.11.00.04	PAB VARIÁVEL-SAÚDE DA FAMÍLIA*	0,00	0,00	0,00	0,00	0,00	0,00	0,00
1721.33.11.00.05	PAB VARIÁVEL-INCENTIVO ADICIONAL PSF*	0,00	0,00	0,00	0,00	0,00	0,00	0,00
1721.33.11.00.06	PAB VARIÁVEL-SAÚDE BUCAL	0,00	0,00	0,00	0,00	0,00	0,00	0,00
1721.33.11.00.07	PAB VARIÁVEL-INCENTIVO ADICIONAL SAÚDE BUCAL*	0,00	0,00	0,00	0,00	0,00	0,00	0,00
1721.33.11.00.08	PAB VARIÁVEL-INCENTIVO DE ATENÇÃO BÁSICA DOS POVOS*	0,00	0,00	0,00	0,00	0,00	0,00	1.263.598,00
1721.33.11.00.09	OUTROS PROGRAMAS FINANC. POR TRANSF. FUNDO A FUNDO*	0,00	0,00	0,00	0,00	0,00	0,00	14.930,00
1721.33.12.00.00	BÁSICO DA ASSISTÊNCIA FARMACÉUTICA	0,00	0,00	0,00	0,00	0,00	0,00	0,00
1721.33.12.00.01	PROGRAMA DE ASSISTÊNCIA FARMACÉUTICA BÁSICA *	0,00	0,00	0,00	0,00	0,00	0,00	0,00
1721.33.13.00.00	VIGILÂNCIA EM SAÚDE	0,00	0,00	0,00	0,00	0,00	0,00	248.326,26
1721.33.13.00.01	VIGILÂNCIA EPIDEMIOLÓGICA E AMBIENTAL EM SAÚDE	0,00	0,00	0,00	0,00	0,00	0,00	156.807,26
1721.33.13.00.02	CAMPANHA NACIONAL DE VACINAÇÃO*	0,00	0,00	0,00	0,00	0,00	0,00	0,00

Wendel ...  
CPF: 05.262.870/000-00  
CRC CE 000000000

Janaylson Cirilo Lopes  
Prefeito

Secretaria de Finanças e Planejamento  
Jaime Cavalcante de A. Filho  
Secretário

Paulo de Tarsis Magalhães Guerra  
PREFEITO EM EXERCÍCIO



CEARA  
GOVERNO MUNICIPAL DE CAUCAIA  
CONSOLIDADO

RELATÓRIO RESUMIDO DA EXECUÇÃO ORÇAMENTÁRIA  
DEMONSTRATIVO DA RECEITA CORRENTE LÍQUIDA  
ORÇAMENTO FISCAL E DA SEGURIDADE SOCIAL  
3º Bimestre de 2009 (até Junho)

Aspectos  
Pag.: 0004

LRP, Art. 33, inciso I, anexo III

Valores em R\$


1721.33.13.10.02	INCENTIVO NO ÂMBITO DO PROGRAMA NACIONAL DE*	0,00	0,00	0,00	0,00	0,00	0,00	37.462,35
1721.33.13.10.03	TETO FINANCEIRO DE VIGILÂNCIA EM*	0,00	0,00	0,00	0,00	0,00	0,00	6.461,56
1721.33.13.10.04	TETO FINANCEIRO DE VIGILÂNCIA EM SAÚDE-TFVS*	0,00	0,00	0,00	0,00	0,00	0,00	122.384,35
1721.33.13.20.00	VIGILÂNCIA SANITÁRIA	0,00	0,00	0,00	0,00	0,00	0,00	92.319,00
1721.33.13.20.01	AÇÕES ESTRUTURANTE DE VIGILÂNCIA SANITÁRIA*	0,00	0,00	0,00	0,00	0,00	0,00	9.195,09
1721.33.13.20.02	PISO ESTRATÉGICO-GERENCIAMENTO DE*	0,00	0,00	0,00	0,00	0,00	0,00	2.456,07
1721.33.13.20.03	PISO ESTRATÉGICO-GERENCIAMENTO DE*	0,00	0,00	0,00	0,00	0,00	0,00	80.667,84
1721.33.13.99.00	OUTROS PROGRAMAS FINANC. POR TRANSF. FUNDO A FUNDO *	0,00	0,00	0,00	0,00	0,00	0,00	0,00
1721.33.14.10.00	MÉDIA E ALTA COMPLEXIDADE AMBULATORIAL E HOSPITALAR	0,00	0,00	0,00	0,00	0,00	0,00	1.339.262,16
1721.33.14.10.01	FUNDO DE AÇÕES ESTRATÉGICAS E COMPENSAÇÃO-FAEC	0,00	0,00	0,00	0,00	0,00	0,00	988.653,31
1721.33.14.10.01	FAEC-ATEND/ACOMP.REAB.FÍSICA , MENTAL, VISUAL E*	0,00	0,00	0,00	0,00	0,00	0,00	0,00
1721.33.14.10.02	FAEC-ATENDIMENTO/ACOMPANHAME NTO PSICOSSOCIAL*	0,00	0,00	0,00	0,00	0,00	0,00	22.825,60
1721.33.14.10.03	FAEC-COLETA DE MATERIAL *	0,00	0,00	0,00	0,00	0,00	0,00	3.275,50
1721.33.14.10.04	FAEC-COLETA/EXAME ANATOMO-PATOLÓGICO COLO*	0,00	0,00	0,00	0,00	0,00	0,00	8.065,81
1721.33.14.10.05	FAEC-DIAGNÓSTICO EM LABORATÓRIO CLÍNICO*	0,00	0,00	0,00	0,00	0,00	0,00	2.394,40
1721.33.14.10.06	FAEC-INCENTIVO AO PRÉ-NATAL E NASCIMENTO*	0,00	0,00	0,00	0,00	0,00	0,00	390,00
1721.33.14.10.07	FAEC-NEFROLOGIA *	0,00	0,00	0,00	0,00	0,00	0,00	853.201,00
1721.33.14.10.08	FAEC AIH-ASSISTÊNCIA PRÉ-NATAL*	0,00	0,00	0,00	0,00	0,00	0,00	0,00
1721.33.14.10.09	FAEC SIA-ACOMPANHAMENTO DE SAÚDE MENTAL(CAPS)*	0,00	0,00	0,00	0,00	0,00	0,00	0,00
1721.33.14.10.10	FAEC SIA-HUMANIZAÇÃO DO PARTO (ASSISTÊNCIA)*	0,00	0,00	0,00	0,00	0,00	0,00	0,00
1721.33.14.10.11	FAEC SIA-PROGRAMA DE COMBATE AO CÂNCER DE COLO UTERINO*	0,00	0,00	0,00	0,00	0,00	0,00	0,00
1721.33.14.10.12	FAEC SIA-TERAPIA E PSICOTERAPIA*	0,00	0,00	0,00	0,00	0,00	0,00	0,00
1721.33.14.10.13	FAEC SIA-TERAPIA RENAL SUBSTITUTIVA*	0,00	0,00	0,00	0,00	0,00	0,00	0,00
1721.33.14.10.14	FAEC SIA-TRIAGEM NEO-NATAL *	0,00	0,00	0,00	0,00	0,00	0,00	0,00
1721.33.14.10.15	FAEC SIA-TUBERCULOSE *	0,00	0,00	0,00	0,00	0,00	0,00	0,00
1721.33.14.10.16	FAEC-MUTIRÃO DE CIRURGIAS ELETIVAS DE MÉDIA*	0,00	0,00	0,00	0,00	0,00	0,00	0,00
1721.33.14.10.99	OUTROS PROGRAMAS FINANC. POR TRANSF. FUNDO A FUNDO*	0,00	0,00	0,00	0,00	0,00	0,00	0,00
1721.33.14.20.00	LIMITE FINANCEIRO DA MAC	0,00	0,00	0,00	0,00	0,00	0,00	41.508,85
1721.33.14.20.01	INCENT.ASSIST.AMBULAT.HOSP E APOIO DIAG. À POP. INDIGENA-*	0,00	0,00	0,00	0,00	0,00	0,00	6.067,00

Merius... e Cia...  
CNPJ 05.202.556/0001-75  
CRC CE 00059403-0

Jaimeson Cirilo Lopes da  
Secretaria de Administração

Secretaria de Finanças e Planejamento  
Jaime Cavalcante de A. Filho  
Secretário

Paulo de Tarso Magalhães Guerra  
PREFEITO EM EXERCÍCIO



CEARÁ  
GOVERNO MUNICIPAL DE CAUCAIA  
CONSOLIDADO

RELATÓRIO RESUMIDO DA EXECUÇÃO ORÇAMENTÁRIA  
DEMONSTRATIVO DA RECEITA CORRENTE LÍQUIDA  
ORÇAMENTO FISCAL E DA SEGURIDADE SOCIAL  
3º bimestre de 2009 (até Junho)

Aspec sistemas  
Pag.: 0005

LRF, Art. 53, inciso I, anexo III

valores em R\$


1721.33.24.00.00	ALTA COMPLEXIDADE AMB. E*	0,00	0,00	0,00	0,00	0,00	0,00	35.441,85
	OUTROS PROGRAMAS FINANC. POR							
	TRANSF. FUNDO A FUNDO*	0,00	0,00	0,00	0,00	0,00	0,00	0,00
1721.33.15.00.00	FARMÁCIA POPULAR	38.580,00	31.041,80	38.812,20	0,00	0,00	0,00	40.000,00
1721.33.15.01.00	PROGRAMA FARMACIA POPULAR DO							
	BRASIL *	0,00	0,00	0,00	0,00	0,00	0,00	40.000,00
1721.33.15.99.00	OUTROS PROGRAMAS DE FINANC.							
	POR TRANSF. FUNDO A FUNDO *	0,00	0,00	0,00	0,00	0,00	0,00	0,00
1721.33.25.00.00	INCENTIVO A IMPLANTACAO							
	PROGRAMA FARMACIA POPULAR	20.000,00	20.000,00	0,00	40.000,00	20.000,00	0,00	0,00
1721.33.26.00.00	PISO ESTRATEGICO -							
	GERENCIAMENTO DE RISCO DE VS	0,00	10.385,64	5.192,82	5.192,82	5.192,82	1.456,07	0,00
1721.33.28.00.00	INCENTIVO ASSISTENCIAL A							
	POPULACAO INDIGENA - IAPI	6.067,00	6.067,00	6.067,00	6.067,00	6.067,00	6.067,00	0,00
1721.33.29.00.00	FAEC STA - MULTIRAO DE							
	CIRURGIAS ELETIVAS DE MEDIA	0,00	0,00	0,00	0,00	0,00	13.496,20	0,00
1721.33.30.00.00	AÇÕES BÁSICAS DE VIGILÂNCIA							
	SANITÁRIA	0,00	18.390,18	9.195,09	9.195,09	9.195,09	9.195,09	0,00
1721.33.34.00.00	PROGRAMA DE FINANCIAMENTO							
	DAS AÇÕES DE ALIMENTAÇÃO E	0,00	40.000,00	0,00	0,00	0,00	0,00	0,00
1721.33.36.00.00	FAEC -							
	ATENDIMENTO/ACOMPANHAMENTO	27.720,75	0,00	89.433,50	97.020,70	0,00	25.026,30	0,00
1721.33.37.00.00	FAEC - COLETA DE MATERIAL	283,00	0,00	33,00	114,00	0,00	26,50	0,00
1721.33.38.00.00	FAEC - COLETA/EXAME							
	ANATOMO-PATOLÓGICO COLO	33.964,00	0,00	8.547,73	16.450,54	0,00	9.829,23	0,00
1721.33.39.00.00	FAEC - DIAGNÓSTICO EM							
	LABORATÓRIO CLÍNICO	2.725,80	0,00	277,20	2.482,20	0,00	1.323,00	0,00
1721.33.41.00.00	FAEC - INCENTIVOS AO							
	PRE-NATAL E NASCIMENTO	5.340,00	0,00	2.730,00	2.780,00	0,00	2.230,00	0,00
1721.33.44.00.00	FAEC - NEFROLOGIA	253.529,62	246.928,63	253.529,62	258.275,80	267.272,92	270.342,45	0,00
1721.33.45.00.00	CAMPANHA DE VACINAÇÃO							
	ANTI-RABICA	18.644,00	0,00	0,00	0,00	14.073,00	0,00	0,00
1721.33.46.00.00	CAMPANHA DE VACINAÇÃO DO							
	IDOSO (INFLUENZA)	0,00	7.079,67	0,00	0,00	0,00	0,00	0,00
1721.33.47.00.00	CAMPANHA DE VACINAÇÃO							
	POLIOMIELITE	0,00	15.566,75	0,00	0,00	0,00	0,00	0,00
1721.33.48.00.00	CAMPANHA NACIONAL DE							
	VACINAÇÃO CONTRA A RUBÉOLA	0,00	51.021,65	0,00	0,00	0,00	0,00	0,00
1721.33.49.00.00	INCENTIVO A POLÍTICA DE							
	PROM. DA SAÚDE PREV DE	0,00	0,00	0,00	0,00	0,00	52.643,67	0,00
1721.33.84.00.00	INCENTIVO NO ÂMBITO DO							
	PROGRAMA NACIONAL DE HIV/AIDS	0,00	0,00	0,00	37.861,35	0,00	0,00	0,00
1721.34.00.00.00	TRANSFERÊNCIAS DE RECURSOS							
	FUNDO NACION. DO	217.104,40	265.699,40	215.878,65	219.883,40	140.175,65	313.535,25	40.930,50
1721.34.01.00.00	PISO DE ALTA							
	COMPLEXIDADE-PAC I *	18.000,00	9.000,00	9.000,00	9.000,00	9.000,00	23.500,00	0,00
1721.34.02.00.00	TRANS.UNIÃO-PROG.ERRAO.TRABA							
	2.INFAN-PETI *	3.380,00	3.340,00	3.440,00	3.420,00	3.360,00	0,00	0,00
1721.34.04.00.00	CENTRO DE REFERÊNCIA							
	ESPECIALIZADO DE ASSISTÊNCIA	7.200,00	7.200,00	7.200,00	9.268,00	9.268,00	9.268,00	0,00
1721.34.05.00.00	CENTRO DE REFERÊNCIA DE							
	ASSISTÊNCIA SOCIAL-CRAS *	0,00	0,00	0,00	0,00	0,00	0,00	0,00
1721.34.06.00.00	PROJETO-PROJOVEM ADOLESCENTE	0,00	0,00	0,00	0,00	0,00	0,00	0,00

1721.34.06.00.00  
C.R.C. Nº 000540-5  
CRC CE 000540-5

Analista: Cirilo Lopes de Lima  
Secretário

Secretaria de Finanças e Planejamento  
Jaime Cavalcante de A. Filho  
Secretário

Paulo de Tarso Magalhães Guerra  
PREFEITO EM EXERCÍCIO



CEARÁ  
GOVERNO MUNICIPAL DE CAUCAIA  
CONSOLIDADO

RELATÓRIO RESUMIDO DA EXECUÇÃO ORÇAMENTÁRIA  
DEMONSTRATIVO DA RECEITA CORRENTE LÍQUIDA  
ORÇAMENTO FISCAL E DA SEGURIDADE SOCIAL  
3º bimestre de 2009 (até Junho)

Aspec sistemas  
Pag.: 0006

LRF, Art. 53, inciso I, anexo III

valores em R\$

1721.34.07.00.00	PISO BASICO DE TRANSICAO	*	40.930,50	40.930,50	40.930,50	0,00	0,00	81.861,00	40.930,50
1721.34.08.00.00	PT MC-ATENCAO AS PESSOAS								
	PORTADORAS DE DEFICIENCIA	*	4.866,40	4.866,40	4.866,40	4.866,40	4.866,40	4.866,40	0,00
1721.34.09.00.00	PROGRAMA BOLSA FAMILIA	*	142.727,50	27.000,00	63.760,50	106.647,75	27.000,00	107.328,50	0,00
1721.34.10.00.00	PROJQVEM - PBV I		0,00	273.362,50	86.681,25	86.681,25	86.681,25	86.681,25	0,00
1721.34.99.00.00	OUTRAS TRANSFERENCIAS	*	0,00	0,00	0,00	0,00	0,00	0,00	0,00
1721.35.00.00.00	TRANSFERENCIA DE RECURSOS DO								
	FUNDO NAC. DE DESENV.								
1721.35.01.00.00	TRANSFERENCIAS DO								
	SALARIO-EDUCACAO	*	192.752,15	198.351,16	200.302,83	220.259,76	210.828,63	204.308,35	116.216,35
1721.35.02.00.00	TRANSFERENCIAS DIRETAS DO								
	FNDE - PROG. DINHEIRO DIRETO	*	2.559,40	1.279,70	0,00	0,00	0,00	0,00	0,00
1721.35.03.00.00	TRANSFERENCIAS DIRETA DO								
	FNDE-PROG. NACIONAL								
1721.35.03.10.00	PROGRAMA NACIONAL DE								
	ALIMENTACAO ESCOLAR-PNAE	*	0,00	0,00	0,00	0,00	0,00	0,00	0,00
1721.35.03.20.00	PROGRAMA NACIONAL DE								
	ALIMENTACAO	*	0,00	0,00	0,00	0,00	0,00	0,00	0,00
1721.35.03.30.00	PROGRAMA NACIONAL DE								
	ALIMENTAR ESCOLAR-INDIGENA	*	0,00	0,00	0,00	0,00	0,00	0,00	0,00
1721.35.03.40.00	PROGRAMA NACIONAL DE								
	ALIMENTACAO	*	0,00	0,00	0,00	0,00	0,00	0,00	0,00
1721.35.04.00.00	TRAN.DIR.FNDE REF.AO								
	PROG.NACIONAL DE APOIO	*	0,00	6.702,46	56.874,87	22.255,83	18.958,29	18.958,29	0,00
1721.35.05.00.00	PROGRAMA PROJQVEM URBANO	*	4.822,40	4.822,40	4.822,40	4.822,40	4.822,40	4.822,40	0,00
1721.35.06.00.00	PROGRAMA BRASIL ALFABETIZADO	*	0,00	0,00	0,00	0,00	0,00	0,00	0,00
1721.35.07.00.00	PLANO DE ACOES ARTICULADAS -								
	PAR	*	18.106,00	18.106,00	18.106,00	18.106,00	18.106,00	18.106,00	0,00
1721.35.99.00.00	OUTRAS TRANSF. DIR. FUND.								
	NACIO. DESENVOLVIMENTO DA	*	0,00	0,00	0,00	1.116.720,00	0,00	0,00	0,00
1721.36.00.00.00	TRANSFERENCIA FINANCEIRA DO								
	ICMS - DESONERACAO - LC. N°	*	25.383,05	25.383,05	25.383,05	25.383,05	25.383,05	25.383,05	22.928,48
1721.99.00.00.00	OUTRAS TRANSFERENCIAS DA								
	UNIAO								
1721.99.99.00.00	DEMAIS TRANSFERENCIAS DA								
	UNIAO	*	0,00	4.112,02	2.856,01	44.531,21	193.151,26	118.841,24	0,00
1722.00.00.00.00	TRANSFERENCIAS DOS ESTADOS								
1722.01.00.00.00	PARTICIPACAO NA RECEITA DOS								
	ESTADOS	*	5.207.580,19	3.636.242,37	4.190.437,13	3.642.219,34	3.359.276,82	5.249.098,18	3.572.004,62
1722.01.01.00.00	COTA-PARTE DO ICMS	*	5.040.229,58	3.602.621,67	4.151.917,97	3.510.654,31	3.247.163,73	5.160.294,48	3.337.004,61
1722.01.02.00.00	COTA-PARTE DO IPVA	*	67.913,41	33.620,70	38.519,16	38.491,68	19.130,79	27.723,54	262.827,28
1722.01.23.00.00	COTA-PARTE DA CONTRIBUICAO								
	DE INTERVENCAO NO DOMINIO	*	99.437,20	0,00	0,00	74.095,14	0,00	0,00	73.472,73
1722.33.00.00.00	TRANSFERENCIA DE RECURSOS DO								
	ESTADO P/	*	0,00	0,00	0,00	17.977,21	102.982,30	60.880,16	0,00
1724.00.00.00.00	TRANSFERENCIAS								
	MULTIGOVERNAMENTAIS								
1724.01.00.00.00	TRANSF.RECUR.DO FUNDO DE								
	MAN.DESENV. DA EDUCACAO	*	1.693.232,94	1.593.379,42	1.586.421,48	1.432.013,43	1.386.173,77	1.987.053,04	1.868.561,90
1724.02.00.00.00	TRANSFERENCIA DE RECURSOS DA								
	COMPLEMENTACAO DO FUNDEB	*	5.178.768,80	4.934.560,23	4.920.129,89	4.444.945,52	4.898.394,69	6.633.619,64	0,00
1760.00.00.00.00	TRANSFERENCIAS DE CONVENIOS								
1761.00.00.00.00	TRANSFERENCIAS DE CONVENIOS								
	CRC CE 000594/D-6		297.116,74	237.116,74	0,00	243.819,19	123.351,24	210.000,00	0,00

Janaína Cirilo Lopes de Lima  
Chefe de Administração

Secretaria de Finanças e Planejamento  
Jaime Cavalcante de A. Filho  
Secretário

Paulo de Tarso Magalhães Guerra  
PREFEITO EM EXERCÍCIO



CEARÁ  
GOVERNO MUNICIPAL DE CAUCAIA  
CONSOLIDADO

RELATÓRIO RESUMIDO DA EXECUÇÃO ORÇAMENTÁRIA  
DEMONSTRATIVO DA RECEITA CORRENTE LÍQUIDA  
ORÇAMENTO FISCAL E DA SEGURIDADE SOCIAL  
3º trimestre de 2009 (até Junho)

Aspectos sistemas  
Pag.: 0007

LEF, Art. 53, inciso I, anexo III

valores em R\$

1761.02.00.00.00	COM A UNIÃO E DE SUAS TRANSFERÊNC.DE CONVÊNIO	0,00	0,00	0,00	0,00	0,00	0,00	0,00	0,00
1761.03.00.00.00	UNIÃO DESTINADAS A PROGRAMA TRANSF.DE CONVÊNIO UNIÃO	0,00	0,00	0,00	0,00	0,00	0,00	0,00	0,00
1761.99.00.00.00	DESTINADA A PROGRAMA OUTRAS TRANSFERÊNCIAS DE CONVÊNIO DA UNIÃO	0,00	0,00	0,00	0,00	0,00	0,00	0,00	0,00
1762.00.00.00.00	TRANSFERÊNCIAS DE CONVÊNIO DOS ESTADOS E DO DISTRITO	297.116,74	237.116,74	0,00	243.819,19	123.351,24	120.000,00	0,00	0,00
1762.01.00.00.00	TRANSFERÊNC.DE CONVÊNIO ESTADOS P/O SISTEMA ÚNICO DE	180.000,00	120.000,00	0,00	120.000,00	120.000,00	120.000,00	0,00	0,00
1762.02.00.00.00	TRANSF.DE CONVÊNIO DOS ESTADOS DESTINADAS A	117.116,74	117.116,74	0,00	123.819,19	3.351,24	0,00	0,00	0,00
1762.99.00.00.00	OUTRAS TRANSFERÊNCIAS DE CONVÊNIO DOS ESTADOS	0,00	0,00	0,00	0,00	0,00	0,00	0,00	0,00
1764.00.00.00.00	TRANSFERÊNCIAS DE CONVÊNIO DE INSTITUIÇÕES PRIVADAS	0,00	0,00	0,00	0,00	0,00	0,00	0,00	0,00
1900.00.00.00.00	OUTRAS RECEITAS CORRENTES	1.336.334,75	551.407,44	444.910,05	463.937,63	579.384,23	741.306,84	247.790,31	0,00
1910.00.00.00.00	MULTAS E JUROS DE MORA	163.948,51	193.037,28	154.028,79	158.433,33	236.002,12	142.055,49	75.517,84	0,00
1911.00.00.00.00	MULTAS E JUROS DE MORA DOS TRIBUTOS	16.959,30	47.902,77	24.071,40	38.902,78	64.792,62	80.268,80	11.944,91	0,00
1911.38.00.00.00	MULTAS E JUROS DE MORA DO IPTU	5.259,06	6.515,38	10.940,89	9.865,98	12.853,21	19.988,79	25,12	0,00
1911.40.00.00.00	MULTAS E JUROS DE MORA DO ISS	11.720,24	41.387,39	13.130,51	29.036,80	51.939,41	10.580,01	10.309,76	0,00
1911.99.00.00.00	MULTAS E JUROS DE MORA DE OUTROS TRIBUTOS	0,00	0,00	0,00	0,00	0,00	0,00	1.010,03	0,00
1911.99.01.00.00	MULTAS E JUROS DE MORA DE OUTROS TRIBUTOS	0,00	0,00	0,00	0,00	0,00	0,00	1.010,03	0,00
1912.00.00.00.00	MULTAS E JUROS DE MORA DAS CONTRIBUIÇÕES	34,20	0,00	234,95	0,00	54.051,32	0,00	0,00	0,00
1912.29.00.00.00	MULT.E JUROS DE MORA DAS CONTRIB.P/	0,00	0,00	234,95	0,00	0,00	0,00	0,00	0,00
1912.29.02.00.00	MULT.E JUROS DE MORA DA CONTRIB.DO	0,00	0,00	234,95	0,00	0,00	0,00	0,00	0,00
1912.30.00.00.00	MULTAS E JUROS DE MORA DAS CONTRIB.PREV.P/ REGIME GERAL	34,20	0,00	0,00	0,00	54.051,32	0,00	0,00	0,00
1912.30.07.00.00	MULTAS E JUROS DE MORA CONTRIB.PREV.EM REGIME DE	34,20	0,00	0,00	0,00	54.051,32	0,00	0,00	0,00
1913.00.00.00.00	MULTAS E JUROS DE MORA DA DÍVIDA ATIVA DOS TRIBUTOS	4.292,22	3.252,76	3.836,85	3.869,78	4.079,16	5.299,55	37.011,29	0,00
1913.11.00.00.00	MULTAS E JUROS DE MORA DA DÍVIDA ATIVA DO IPTU	3.498,15	2.903,48	3.321,84	3.219,82	2.493,37	2.430,45	33.036,04	0,00
1913.13.00.00.00	MULTAS E JUROS DE MORA DÍVIDA ATIVA DO ISS	88,46	61,33	26,49	10,55	0,00	24,75	2.277,98	0,00
1913.99.00.00.00	MULTAS E JUROS DE MORA DA DÍVIDA ATIVA DE OUTROS	705,60	187,95	488,52	639,41	1.585,79	2.844,35	1.397,27	0,00
1919.00.00.00.00	MULTAS DE OUTRAS ORIGENS	142.652,80	141.981,75	125.885,59	115.660,77	113.078,03	106.397,24	26.561,64	0,00
1919.15.00.00.00	MULTAS PREVISTAS NA LEGISLAÇÃO DO TRÂNSITO	121.575,00	129.035,46	115.713,95	108.306,17	102.939,23	99.304,73	18.692,71	0,00
1919.35.00.00.00	MULTAS POR DANOS AO MEIO AMBIENTE	0,00	0,00	0,00	0,00	0,00	0,00	0,00	0,00
1919.48.00.00.00	MULTAS APLICADAS PELOS	0,00	0,00	0,00	0,00	0,00	0,00	0,00	0,00

CPF: 01.067.282-5 / 03011-75  
CRC CE 0003740-8

Janysson Cinio Lopes da Silva  
Secretário - Administração

Paulo de Távora Magalhães Guerra  
PREFEITO EM EXERCÍCIO

Secretaria de Finanças e Planejamento  
Jaime Cavalcante de A. Filho  
Secretário





CEARÁ  
GOVERNO MUNICIPAL DE CAUCAIA  
CONSOLIDADO

RELATÓRIO RESUMIDO DA EXECUÇÃO ORÇAMENTÁRIA  
DEMONSTRATIVO DA RECEITA CORRENTE LÍQUIDA  
ORÇAMENTO FISCAL E DA SEGURIDADE SOCIAL  
3º bimestre de 2009 (até Junho)

Aspec sistemas  
Pag.: 0008

LR, Art. 53, inciso I, anexo III

Valores em R\$

	TRIBUNAIS DE CONTAS	10.034,02	5.597,76	4.298,07	2.467,34	7.647,48	2.254,80	5.340,49
1919.99.00.00.00	OUTRAS MULTAS	11.043,79	7.348,53	5.873,57	4.887,26	3.391,32	4.937,61	2.528,44
1920.00.00.00.00	INDENIZAÇÕES E RESTITUIÇÕES	76.596,34	63.895,91	66.630,06	64.490,37	103.554,06	78.464,52	0,00
1921.00.00.00.00	INDENIZAÇÕES	0,00	0,00	0,00	0,00	0,00	1.695,84	0,00
1921.99.00.00.00	OUTRAS INDENIZAÇÕES	0,00	0,00	0,00	0,00	0,00	1.695,84	0,00
1922.00.00.00.00	RESTITUIÇÕES	76.596,34	63.895,91	66.630,06	64.490,37	103.554,06	76.768,68	0,00
1922.99.00.00.00	OUTRAS RESTITUIÇÕES	76.596,34	63.895,91	66.630,06	64.490,37	103.554,06	76.768,68	0,00
1930.00.00.00.00	RECEITA DA DÍVIDA ATIVA	270.615,95	186.832,92	180.368,29	143.600,02	176.829,72	430.800,49	87.822,68
1931.00.00.00.00	RECEITA DA DÍVIDA ATIVA							
	TRIBUTÁRIA	270.615,95	186.832,92	180.368,29	143.600,02	176.829,72	430.800,49	87.757,22
1931.11.00.00.00	RECEITA DA DÍVIDA ATIVA DO I.P.T.U.	256.619,40	175.049,21	175.149,02	140.089,07	174.623,32	384.661,50	84.596,12
1931.13.00.00.00	RECEITA DA DÍVIDA ATIVA DO I.S.S.	13.996,55	11.783,71	5.219,27	3.510,95	2.196,41	45.998,99	2.161,10
1931.99.00.00.00	RECEITA DA DÍVIDA ATIVA DE OUTROS TRIBUTOS	0,00	0,00	0,00	0,00	0,00	0,00	0,00
1931.99.01.00.00	RECEITA DA DÍVIDA ATIVA DE OUTROS TRIBUTOS - PRINCIPAL	0,00	0,00	0,00	0,00	0,00	0,00	0,00
1932.00.00.00.00	RECEITA DA DÍVIDA ATIVA NÃO TRIBUTÁRIA	0,00	0,00	0,00	0,00	0,00	0,00	1.964,46
1932.99.00.00.00	RECEITA DA DÍVIDA ATIVA NÃO TRIBUTÁRIA DE OUTRAS	0,00	0,00	0,00	0,00	0,00	0,00	1.964,46
1932.99.01.00.00	RECEITA DA DÍVIDA ATIVA NÃO-TRIBUTÁRIA DE OUTRAS	0,00	0,00	0,00	0,00	0,00	0,00	1.964,46
1990.00.00.00.00	RECEITAS CORRENTES DIVERSAS	825.273,95	107.641,33	43.862,91	97.413,92	63.209,33	80.116,34	79.450,79
1990.02.00.00.00	RECEITA DE ÔNUS DE SUCUMBÊNCIA DE AÇÕES	1.627,24	3.208,04	967,09	1.709,03	1.167,74	3.016,10	1.828,39
1990.02.02.00.00	RECEITA DE ÔNUS DE SUCUMBÊNCIA	1.627,24	3.208,04	967,09	1.709,03	1.167,74	3.016,10	1.828,39
1990.99.00.00.00	OUTRAS RECEITAS	823.646,71	104.433,29	42.895,82	95.704,88	62.041,59	87.100,24	77.622,40
7000.00.00.00.00	RECEITAS INTRA-ORÇAMENTÁRIAS CORRENTES	441.070,81	362.235,74	368.070,33	359.925,65	355.716,73	781.192,80	0,00
7200.00.00.00.00	RECEITAS DE CONTRIBUIÇÕES	441.070,81	362.235,74	368.070,33	359.925,65	355.716,73	781.192,80	0,00
7210.00.00.00.00	CONTRIBUIÇÕES SOCIAIS	441.070,81	362.235,74	368.070,33	359.925,65	355.716,73	781.192,80	0,00
7210.29.00.00.00	CONTRIBUIÇÕES PREVIDENCIÁRIAS DO REGIME CONTRIBUTIVO PATRONAL	441.070,81	362.235,74	368.070,33	359.925,65	355.716,73	781.192,80	0,00
7210.29.01.00.00	SERVID. ATIVO CIVIL	441.070,81	362.235,74	368.070,33	359.925,65	355.716,73	781.192,80	0,00
9000.00.00.00.00	DEDUÇÕES DA RECEITA	-1.693.232,94	-1.593.379,42	-1.586.421,48	-1.431.013,43	-1.586.173,77	-1.987.053,04	-1.691.726,58
9700.00.00.00.00	DEDUÇÃO DE TRANSFERÊNCIAS CORRENTES	-1.693.232,94	-1.593.379,42	-1.586.421,48	-1.431.013,43	-1.586.173,77	-1.987.053,04	-1.691.726,58
9720.00.00.00.00	DEDUÇÃO DE TRANSFERÊNCIAS INTRAGOVERNAMENTAIS	-1.693.232,94	-1.593.379,42	-1.586.421,48	-1.431.013,43	-1.586.173,77	-1.987.053,04	-1.691.726,58
9721.00.00.00.00	DEDUÇÃO DE TRANSFERÊNCIAS DA UNIÃO	-760.306,08	-928.537,24	-818.603,22	-783.379,60	-988.418,55	-1.037.438,90	-1.024.285,68
9721.01.00.00.00	DEDUÇÃO DAS RECEITAS DE TRANSFERÊNCIAS DA UNIÃO	-755.653,37	-923.884,53	-813.950,51	-777.726,89	-983.765,84	-1.032.786,19	-1.019.699,99
9721.01.02.00.00	DEDUÇÃO DE RECEITA DO FPM - FUNDEB E REDUTOR FINANCEIRO	-752.934,21	-921.291,36	-811.333,76	-772.175,56	-978.502,36	-1.029.882,76	-1.019.435,86
9721.01.03.00.00	DEDUÇÃO DE RECEITA PARA FORMAÇÃO DO FUNDEB - ITR	-189,89	-14,88	-67,96	-1.005,51	-266,40	-305,14	-194,13
9721.01.12.00.00	DEDUÇÃO DE RECEITA P/A FORMAÇÃO DO FUNDEB - IPI	-2.529,37	-2.578,29	-2.548,79	-4.545,82	-4.997,08	-2.599,29	0,00

Secretaria de Finanças e Planejamento  
Jaime Cavalcante de A. Filho  
Secretário

Paulo de Tarso Martins Guerra  
PREFEITO EM EXERCÍCIO



CEARÁ  
GOVERNO MUNICIPAL DE CAUCAIA  
CONSOLIDADO

RELATÓRIO RESUMIDO DA EXECUÇÃO ORÇAMENTÁRIA  
DEMONSTRATIVO DA RECEITA CORRENTE LÍQUIDA  
ORÇAMENTO FISCAL E DA SEGURIDADE SOCIAL  
3º bimestre de 2009 (até Junho)

Aspectos sistemas  
Pag.: 0009

LRF, Art.53, Inciso I, anexo III

valores em R\$

9721.36.00.00.00	DEDUÇÃO DE REC.P/FORM.DO FUNDEB-ICMS DESONERAÇÃO LEI *	-4.652,71	-4.652,71	-4.552,71	-4.652,71	-4.652,71	-4.652,71	-4.585,69
9722.00.00.00.00	DEDUÇÃO DE TRANSFERÊNCIAS DOS ESTADOS	-932.926,86	-664.842,18	-767.818,26	-648.633,83	-597.755,22	-949.614,14	-667.440,90
9722.01.00.00.00	DEDUÇÃO DAS RECEITAS DE TRANSFERÊNCIAS DOS ESTADOS	-932.926,86	-664.842,18	-767.818,26	-648.633,83	-597.755,22	-949.614,14	-667.440,90
9722.01.01.00.00	DEDUÇÃO DE RECEITA P/FORMAÇÃO DO FUNDEB - ICMS *	-923.874,05	-660.360,52	-761.046,53	-643.502,90	-595.205,08	-945.928,60	-667.440,90
9722.01.02.00.00	DEDUÇÃO DE RECEITA PARA FORMAÇÃO DO FUNDEB - IPVA *	-9.052,81	-4.481,66	-6.771,73	-5.130,93	-2.550,14	-3.685,54	0,00

DEDUÇÕES DE RECEITAS (II)

1210.00.00.00.00	CONTRIBUIÇÕES SOCIAIS	434.012,78	363.514,43	369.169,53	362.686,21	305.789,50	719.261,89	0,00
1210.01.00.00.00	CONTRIBUIÇÃO SOCIAL PARA O FINANCIAMENTO DA SEGURIDADE REC.PROG.RECUP.FISC.E DO PARC.ESP.-CONT.SOCIAL *	55.209,02	52.306,18	52.839,70	53.420,93	0,00	54.603,63	0,00
1210.01.02.00.00	CONTRIBUIÇÃO DE SERVIDOR ATIVO P/REGIME PRÓPRIO DE CONTRIBUIÇÕES SOCIAIS	378.803,76	311.208,25	316.329,83	309.265,28	305.789,50	664.659,26	0,00
1210.00.00.00.00	CONTRIBUIÇÕES SOCIAIS	441.070,81	362.235,74	368.070,33	359.925,65	355.716,73	781.192,80	0,00
1210.29.01.00.00	CONTRIBUIÇÃO PATRONAL SERVID. ATIVO CIVIL *	441.070,81	362.235,74	368.070,33	359.925,65	355.716,73	781.192,80	0,00

DEDUÇÕES DE DESPESAS (III)

3.1.90.04.00	CONTRATAÇÃO POR TEMPO DETERMINADO *	0,00	0,00	0,00	0,00	0,00	0,00	0,00
--------------	-------------------------------------	------	------	------	------	------	------	------

RECEITA CORRENTE LÍQUIDA (I - II - III) | 22.310.205,25 | 21.363.569,46 | 20.345.868,74 | 21.284.704,57 | 20.225.147,27 | 28.504.777,81 | 28.248.500,49

EVOLUÇÃO DA RECEITA REALIZADA NOS ÚLTIMOS 12 MESES

ESPECIFICAÇÃO	EVOLUÇÃO DA RECEITA REALIZADA NOS ÚLTIMOS 12 MESES						TOTAL (ÚLTIMOS 12 MESES)	PREVISÃO ATUALIZADA
	Fev 2009	Mar 2009	Abr 2009	Maí 2009	Jun 2009	Jul 2009		

RECEITAS CORRENTES (I)

1000.00.00.00.00	RECEITAS CORRENTES	18.518.369,17	21.021.982,79	25.422.185,43	25.300.028,94	29.301.712,55	1265.570.487,47	268.742.985,16
1100.00.00.00.00	RECEITA TRIBUTÁRIA	1.018.570,52	695.632,04	900.696,50	1.257.235,50	1.443.098,70	20.547.861,63	26.553.500,00
1110.00.00.00.00	IMPOSTOS	935.216,42	644.569,23	834.490,19	1.219.181,36	1.265.252,20	15.810.407,39	19.700.500,00
1112.00.00.00.00	IMPOSTO SOBRE O PATRIMÔNIO E A RENDA	288.410,97	116.438,80	174.608,47	286.648,49	564.718,22	5.399.544,09	9.350.500,00
1112.02.00.00.00	IMPOSTO SOBRE A PROPRIEDADE PREDIAL TERRITORIAL URBANA *	11.954,50	13.033,27	15.047,99	110.266,50	416.054,46	2.899.641,22	4.000.500,00
1112.04.00.00.00	IMPOSTO RENDA PROV. DE QUALQUER NATUREZA	18.557,21	26.377,39	76.100,25	68.475,51	14.516,14	2.125.027,45	3.700.000,00
1112.04.31.00.00	IMPOSTO DE RENDA RETIDO NAS FONTES SOBRE RENDIMENTOS DO	18.557,21	0,00	76.100,25	42.786,82	14.516,14	2.039.419,61	2.200.000,00
1112.04.31.00.00	IMPOSTO DE RENDA RETIDO NAS FONTES SOBRE OUTROS	0,00	26.377,39	0,00	25.688,69	0,00	65.597,84	1.500.000,00

6 meses  
CNPJ: 05.262.300/0001-93  
CRC CE 000590006

Janayison Cirilo Lopes da Silva  
Sócio-Administrador

Secretaria de Finanças e Planejamento  
Jaime Cavalcante de A. Filho  
Secretário

Paulo de Tarso Magalhães Guedes  
PREFEITO EM EXERCÍCIO



CEARA  
GOVERNO MUNICIPAL DE CAUCAIA  
CONSOLIDADO

RELATÓRIO RESUMIDO DA EXECUÇÃO ORÇAMENTÁRIA  
DEMONSTRATIVO DA RECEITA CORRENTE LÍQUIDA  
ORÇAMENTO FISCAL E DA SEGURIDADE SOCIAL  
3º bimestre de 2009 (até Junho)

Aspec sistemas  
Pag.: 0010

LRF, Art.33, inciso I, anexo III

valores em R\$

1112.08.09.00.00	IMPOSTO SOBRE TRANSMISSÃO DE BENS IMOVEIS - ITBI	*	157.939,26	77.028,24	83.460,23	107.906,48	134.147,62	1.374.985,42	1.650.000,00
1113.00.00.00.00	IMPOSTO SOBRE PRODUÇÃO E A CIRCULAÇÃO		746.805,45	528.130,43	659.881,72	932.532,87	700.533,98	10.410.763,30	6.350.000,00
1113.05.00.00.00	IMPOSTO SOBRE SERVIÇOS DE QUALQUER NATUREZA	*	746.805,45	528.130,43	659.881,72	932.532,87	700.533,98	10.410.763,30	6.350.000,00
1120.00.00.00.00	TAXAS		83.354,10	51.062,81	66.206,31	38.054,14	177.846,50	737.254,24	855.000,00
1121.00.00.00.00	TAXAS PELO EXERCÍCIO PODER DE POLÍCIA		79.463,01	47.800,50	60.417,88	35.865,57	171.924,62	676.078,29	730.000,00
1121.17.00.00.00	TAXA DE FISCALIZAÇÃO DE VIGILÂNCIA SANITÁRIA	*	42.349,23	12.678,15	7.204,41	7.098,22	9.653,68	124.348,42	155.000,00
1121.21.00.00.00	TAXA DE CONTROLE E FISCALIZAÇÃO AMBIENTAL	*	0,00	0,00	3.515,42	1.561,80	0,00	17.310,18	75.000,00
1121.25.00.00.00	TAXA DE LICENÇA PARA FUNCION. ESTABELEC. COMERC. IND	*	32.585,81	29.545,42	38.176,63	22.321,92	20.402,48	212.387,15	220.000,00
1121.29.00.00.00	TAXA DE LICENÇA PARA EXECUÇÃO DE OBRAS	*	0,00	0,00	5.219,76	0,00	140.513,15	273.897,41	170.000,00
1121.36.00.00.00	TAXA DE APREENSÃO, DEPÓSITO OU LIBERAÇÃO DE ANIMAIS	*	3.745,76	5.301,56	4.235,56	2.813,46	1.855,31	28.363,75	22.000,00
1121.99.00.00.00	OUTRAS TAXAS PELO EXERCÍCIO DO PODER DE POLÍCIA	*	782,21	275,37	2.056,10	2.071,27	0,00	13.571,38	90.000,00
1122.00.00.00.00	TAXAS PELA PRESTAÇÃO DE SERVIÇOS		3.891,09	3.262,31	5.788,43	2.187,57	5.921,88	67.175,95	123.000,00
1122.28.00.00.00	TAXA DE CEMITERIOS	*	2.500,00	1.700,00	4.072,15	2.187,57	1.900,00	29.359,72	33.000,00
1122.99.00.00.00	OUTRAS TAXAS PELA PRESTAÇÃO DE SERVIÇOS	*	1.391,09	1.562,31	1.716,28	0,00	4.021,88	37.816,23	70.000,00
1200.00.00.00.00	RECEITAS DE CONTRIBUIÇÕES		811.324,55	882.766,35	1.711.182,70	795.870,15	1.324.156,08	13.691.218,63	16.385.500,00
1210.00.00.00.00	CONTRIBUIÇÕES SOCIAIS		0,00	0,00	977.695,44	0,00	722.714,81	4.254.844,59	6.685.600,00
1210.01.00.00.00	CONTRIBUIÇÃO SOCIAL PARA O FINANCIAMENTO DA SEGURIDADE REC. PROG. RECUP. FISC. E DO PARC. ESP. - CONT. SOCIAL	*	0,00	0,00	0,00	0,00	0,00	268.378,46	497.000,00
1210.01.02.00.00	CONTRIBUIÇÕES P/ REGIME PRÓPRIO DE PREVIDÊNCIA DO CONTRIBUÍDO DE SERVIDOR	*	0,00	0,00	977.695,44	0,00	722.714,81	3.986.466,13	6.188.500,00
1210.29.00.00.00	CONTRIBUIÇÕES P/ REGIME PRÓPRIO DE PREVIDÊNCIA DO CONTRIBUÍDO DE SERVIDOR	*	0,00	0,00	977.695,44	0,00	722.714,81	3.986.466,13	6.188.500,00
1220.00.00.00.00	CONTRIBUIÇÕES ECONÔMICAS		811.324,55	882.766,35	733.487,26	795.870,15	801.441,27	9.436.374,04	8.400.000,00
1220.29.00.00.00	CONTRIBUIÇÃO PARA O CUSTEIO DO SERVIÇO DE ILUMINAÇÃO	*	811.324,55	882.766,35	733.487,26	795.870,15	801.441,27	9.436.374,04	8.400.000,00
1300.00.00.00.00	RECEITA PATRIMONIAL		200.803,30	212.839,41	1.484.180,92	180.581,05	765.103,96	6.118.521,72	4.854.350,00
1310.00.00.00.00	RECEITAS IMOBILIÁRIAS		0,00	0,00	63,30	0,00	0,00	3.527,82	12.000,00
1311.00.00.00.00	ALUGUEIS	*	0,00	0,00	0,00	0,00	0,00	500,00	10.000,00
1319.00.00.00.00	OUTRAS RECEITAS IMOBILIÁRIAS	*	0,00	0,00	63,30	0,00	0,00	3.027,82	2.000,00
1320.00.00.00.00	RECEITAS DE VALORES MOBILIÁRIOS		200.803,30	212.839,41	1.484.180,92	180.581,05	765.103,96	6.118.521,72	4.854.350,00
1325.00.00.00.00	REMUNERAÇÃO DE DEPÓSITOS BANCÁRIOS		200.803,30	212.839,41	1.484.180,92	180.581,05	765.103,96	6.118.521,72	4.854.350,00
1325.01.00.00.00	REMUNERAÇÃO DE DEPÓSITOS DE RECURSOS VINCULADOS		33.770,53	93.016,73	1.418.480,57	90.904,14	583.010,56	5.201.574,92	4.349.500,00
1325.01.01.00.00	REC. DE REM. DE DEP. BANC. DE REC. VINC. - ROYALTIES	*	0,00	0,00	0,00	0,00	0,00	0,00	1.000,00
1325.01.02.00.00	REC. DE REM. DE DEP. BANC. DE REC. VINC. - FUNDEB	*	6.639,08	76.669,36	65.090,46	57.578,50	87.317,42	394.949,17	195.000,00

Montado e  
C: 03.05.2009  
CRC CE 000594.0/0

Janayron Cirilo Lopes  
Sócio-Admin

Secretaria de Finanças e Planejamento  
Jaime Cavalcante de A. Filho  
Secretário

Paulo de Tarso Magalhães Guerra  
PREFEITO EM EXERCÍCIO



CEARÁ  
GOVERNO MUNICIPAL DE CAUCAIA  
CONSOLIDADO

RELATORIO RESUMIDO DA EXECUÇÃO ORÇAMENTÁRIA  
DEMONSTRATIVO DA RECEITA CORRENTE LÍQUIDA  
ORÇAMENTO FISCAL E DA SEGURIDADE SOCIAL  
3º bimestre de 2009 (até Junho)

Assoc sistemas  
Pag.: 0011

LR, Art. 53, inciso I, anexo III:

valores em R\$

1325.01.03.00.00	REC. DE REM. DE DEP. BANC. DE REC. VINC. - FUNDO DE	*	0,00	0,00	0,02	0,00	0,00	141.296,00	208.030,00
1325.01.04.00.00	REC. DE REM. DE DEP. BANC. DE REC. VINC. - RPPS	*	0,00	0,00	1.300.103,12	0,00	567.439,83	3.916.368,73	3.268.330,00
1325.01.05.00.00	REC. DE REM. DE DEP. BANC. DE REC. VINC. - MDE	*	23.179,54	16.347,37	33.237,65	26.648,46	22.286,67	370.913,71	185.000,00
1325.01.99.00.00	REM. DE OUTROS DEP. BANC. DE RECUR. VINCULADO	*	3.951,91	0,00	29,32	6.677,18	5.996,64	377.847,34	500.000,00
1325.02.00.00.00	REMUNERAÇÃO DE DEP. BANC. DE RECUR. NÃO VINCULADOS	*	167.032,77	119.822,68	65.700,35	89.676,91	82.093,40	916.946,80	504.850,00
1390.00.00.00.00	OUTRAS RECEITAS PATRIMONIAIS	*	0,00	0,00	0,00	0,00	0,00	0,00	1.000,00
1600.00.00.00.00	RECEITA DE SERVIÇOS	*	0,00	0,00	149.273,98	101.161,00	496.940,39	747.375,37	2.900,00
1600.04.00.00.00	SERVIÇOS DE COMUNICAÇÃO	*	0,00	0,00	0,00	0,00	0,00	0,00	2.000,00
1600.05.00.00.00	SERVIÇOS DE SAÚDE	*	0,00	0,00	149.273,98	101.161,00	496.940,39	747.375,37	0,00
1600.05.99.00.00	OUTROS SERVIÇOS DE SAÚDE	*	0,00	0,00	149.273,98	101.161,00	496.940,39	747.375,37	0,00
1600.99.00.00.00	OUTROS SERVIÇOS	*	0,00	0,00	0,00	0,00	0,00	0,00	930,00
1700.00.00.00.00	TRANSFERÊNCIAS CORRENTES	*	15.991.007,63	18.550.842,56	20.735.556,02	21.765.849,79	24.466.583,98	240.978.662,55	225.742.335,16
1720.00.00.00.00	TRANSFERÊNCIAS INTERGOVERNAMENTAIS	*	15.991.007,63	18.550.842,56	20.735.556,02	21.765.849,79	24.466.583,98	239.857.258,54	221.341.835,16
1721.00.00.00.00	TRANSFERÊNCIAS DA UNIÃO	*	6.841.050,58	7.096.112,13	9.296.552,13	9.189.270,61	9.654.619,56	104.811.310,27	109.349.755,16
1721.01.00.00.00	PARTICIPAÇÃO NA RECEITA DA UNIÃO	*	4.740.169,86	3.790.099,46	4.533.826,50	5.371.351,99	6.255.189,65	61.230.385,21	59.782.000,00
1721.01.02.00.00	COTA-PARTE DO FUNDO DE PARTICIPAÇÃO DOS MUNICÍPIOS	*	4.725.329,39	3.777.510,09	4.509.260,78	5.356.359,16	6.240.553,88	61.009.056,59	59.630.000,00
1721.01.05.00.00	COTA-PARTE DO IMPOSTO SOBRE A PROPRIEDADE TERRITORIAL	*	0,00	1.144,35	590,77	480,65	1.239,77	18.450,27	35.000,00
1721.01.12.00.00	COTA-PARTE DO IMPOSTO SOBRE PRODUTOS	*	14.840,47	11.445,02	23.974,95	14.502,18	13.396,00	202.578,45	147.000,00
1721.22.00.00.00	TRANSF. DA COMPENSAÇÃO FINANC. PELA EXPLORAÇÃO DE	*	51.276,61	61.080,42	73.680,32	53.920,94	68.754,92	3.928.480,35	975.000,00
1721.22.20.00.00	COTA-PARTE DA COMPENSAÇÃO FINANCEIRA DE RECURSOS	*	6.275,61	4.585,00	4.656,48	6.489,42	3.974,80	63.225,44	25.000,00
1721.22.30.00.00	COTA-PARTE ROYALTIES-COMPEN.FINANC.PELA	*	0,00	12.706,64	26.558,98	127,68	15.152,00	3.087.875,64	270.000,00
1721.22.50.00.00	COTA-PARTE ROYALTIES PELA PARTICIPAÇÃO ESPECIAL-LEI Nº	*	8.507,38	5.746,43	6.122,59	3.371,76	6.147,25	83.945,26	60.000,00
1721.22.70.00.00	COTA-PARTE DO FUNDO ESPECIAL DO PETRÓLEO - FEP	*	36.493,62	38.042,35	36.342,27	43.932,08	43.480,87	693.434,01	570.000,00
1721.33.00.00.00	TRANSF. RECURSOS DO SUS - REPASSE FUNDO A FUNDO	*	1.495.631,09	2.438.218,73	3.640.216,96	2.530.643,15	2.345.616,25	28.696.898,54	32.883.000,00
1721.33.03.00.00	TETO FINANCEIRO DE VIGILANCIA EM SAÚDE - TVVS	*	0,00	0,00	0,00	0,00	0,00	492.892,44	0,00
1721.33.04.00.00	PAB VARIÁVEL - PSF	*	0,00	0,00	0,00	0,00	0,00	2.291.200,00	0,00
1721.33.05.00.00	PAB VARIÁVEL - POPULAÇÃO INDIGENA	*	0,00	0,00	0,00	0,00	0,00	229.800,00	0,00
1721.33.07.00.00	PAB VARIÁVEL - PACS	*	0,00	0,00	0,00	0,00	0,00	2.247.659,00	0,00
1721.33.08.00.00	PAB VARIÁVEL - HIGIENE BUCA	*	0,00	0,00	0,00	0,00	0,00	424.500,00	0,00
1721.33.09.00.00	GESTÃO PLENA DE SISTEMA - MÉDIA E ALTA COMPLEXIDADE	*	0,00	0,00	0,00	0,00	0,00	3.873.983,06	0,00
1721.33.10.00.00	GESTÃO DO SUS	*	0,00	0,00	0,00	0,00	0,00	2.433.972,75	1.120.000,00
1721.33.10.01.00	QUALIFICAÇÃO DA GESTÃO DO SUS	*	0,00	0,00	0,00	0,00	0,00	0,00	33.000,00

1721.33.99.00.00 IMPLANTAÇÃO DE AÇÕES E  
CIRCULAR Nº 005/2008  
CRC CE 0005470-8

Cirilo Lopes de Lima  
Secretário

Secretaria de Finanças e Planejamento  
Jaime Cavalcante de A. Filho  
Secretário

Paulo de Tarso Magalhães Guerra  
PREFEITO EM EXERCÍCIO



1721.33.10.99.00	SERVIÇOS DE SAÚDE *	0,00	0,00	0,00	0,00	0,00	0,00	0,00	0,00
	OUTROS PROGRAMAS FINANC. POR								
	TRANSF. FUNDO A FUNDO *	0,00	0,00	0,00	0,00	0,00	0,00	0,00	1.000.000,00
1721.33.11.00.00	ATENÇÃO BÁSICA	0,00	1.187.001,00	2.399.721,00	1.197.039,00	1.283.839,00	7.345.198,00	14.343.096,30	
1721.33.11.10.00	PISO DE ATENÇÃO BÁSICA FIXO (PAB FIXO) *	0,00	463.658,00	972.226,00	463.658,00	463.658,00	2.363.200,00	5.468.000,30	
1721.33.11.30.00	PISO DE ATENÇÃO BÁSICA VARIÁVEL (PAB VARIÁVEL)	0,00	723.343,00	1.427.495,00	733.381,00	820.181,00	4.981.998,00	8.875.096,00	
1721.33.11.30.01	PAB VARIÁVEL-AGENTES COMUNITARIOS DE SAÚDE*	0,00	176.043,00	345.695,00	174.881,00	174.881,00	871.500,00	2.016.496,00	
1721.33.11.30.02	PAB VARIÁVEL-SAÚDE DA FAMÍLIA*	0,00	432.000,00	851.200,00	432.000,00	432.000,00	2.147.200,00	4.614.000,30	
1721.33.11.30.03	PAB VARIÁVEL-INCENTIVO ADICIONAL PSF*	0,00	0,00	0,00	0,00	0,00	0,00	0,00	120.000,00
1721.33.11.30.04	PAB VARIÁVEL-SAÚDE BUCAL *	0,00	77.000,00	154.000,00	77.000,00	81.000,00	389.000,00	744.600,00	
1721.33.11.30.05	PAB VARIÁVEL-INCENTIVO ADICIONAL SAÚDE BUCAL*	0,00	0,00	0,00	0,00	14.000,00	14.000,00	30.000,00	
1721.33.11.30.06	PAB VARIÁVEL-INCENTIVO DE ATENÇÃO BÁSICA DOS POVOS*	0,00	38.300,00	76.600,00	38.300,00	38.300,00	2.455.398,20	500.000,00	
1721.33.11.30.99	OUTROS PROGRAMAS FINANC. POR TRANSF. FUNDO A FUNDO*	0,00	0,00	0,00	11.200,00	80.000,00	105.200,00	850.000,00	
1721.33.12.00.00	BÁSICO DA ASSISTÊNCIA FARMACÉUTICA	0,00	0,00	0,00	0,00	0,00	0,00	0,00	2.000.000,00
1721.33.12.01.00	PROGRAMA DE ASSISTÊNCIA FARMACÉUTICA BÁSICA *	0,00	0,00	0,00	0,00	0,00	0,00	0,00	1.000.000,00
1721.33.13.00.00	VIGILÂNCIA EM SAÚDE	0,00	231.230,26	152.892,74	128.041,00	181.903,14	942.393,40	2.442.404,00	
1721.33.13.10.00	VIGILÂNCIA EPIDEMIOLÓGICA E AMBIENTAL EM SAÚDE	0,00	231.230,26	125.307,47	118.845,91	156.807,26	788.398,16	1.160.200,00	
1721.33.13.10.01	CAMPANHA NACIONAL DE VACINAÇÃO*	0,00	0,00	0,00	0,00	0,00	0,00	0,00	100.000,00
1721.33.13.10.02	INCENTIVO NO ÂMBITO DO PROGRAMA NACIONAL DE*	0,00	0,00	0,00	0,00	37.961,35	75.922,70	75.000,00	
1721.33.13.10.03	TETO FINANCEIRO DE VIGILÂNCIA EM*	0,00	6.461,56	12.923,12	6.461,56	6.461,56	38.769,36	78.000,00	
1721.33.13.10.04	TETO FINANCEIRO DE VIGILÂNCIA EM SAÚDE-TFVS*	0,00	224.768,70	112.384,35	112.384,35	112.384,35	674.306,10	937.200,00	
1721.33.13.20.00	VIGILÂNCIA SANITÁRIA	0,00	0,00	27.585,27	9.195,09	23.095,88	153.395,24	172.668,00	
1721.33.13.20.01	AÇÕES ESTRUTURANTE DE VIGILÂNCIA SANITÁRIA*	0,00	0,00	27.585,27	9.195,09	2.763,76	48.739,21	110.340,00	
1721.33.13.20.02	PISO ESTRATÉGICO-GERENCIAMENTO DE*	0,00	0,00	0,00	0,00	9.303,56	10.759,63	27.484,30	
1721.33.13.20.03	PISO ESTRATÉGICO-GERENCIAMENTO DE*	0,00	0,00	0,00	0,00	13.028,56	93.896,40	44.844,00	
1721.33.13.99.00	OUTROS PROGRAMAS FINANC. POR TRANSF. FUNDO A FUNDO *	0,00	0,00	0,00	0,00	0,00	0,00	0,00	1.209.536,00
1721.33.14.00.00	MÉDIA E ALTA COMPLEXIDADE AMBULATORIAL E HOSPITALAR	1.475.631,09	1.019.987,47	1.047.603,22	1.185.563,15	1.359.874,11	6.818.821,20	13.337.800,00	
1721.33.14.10.00	FUNDO DE AÇÕES ESTRATÉGICAS E COMPENSAÇÃO-FAEC	740.230,66	284.587,04	277.513,35	418.047,84	298.425,80	3.007.458,00	4.780.800,00	
1721.33.14.10.01	FAEC-ATEND/ACOMP.REAB.FÍSICA MENTAL, VISUAL E*	0,00	0,00	0,00	0,00	0,00	0,00	1.300,00	
1721.33.14.10.02	FAEC-ATENDIMENTO/ACOMPANHAME NTO PSICOSSOCIAL*	0,00	0,00	0,00	0,00	0,00	22.826,60	439.000,00	

Jenayison Cirilo Lopes de Lima  
Sócio-Administrador

CNPJ: 08.002.614/0001-55  
CRC CE 000694/D-6

Secretaria de Finanças e Planejamento  
Jaime Cavalcante de A. Filho  
Secretário

Guilherme de Jesus  
PREFEITO EM EXERCÍCIO



CEARÁ  
GOVERNO MUNICIPAL DE CAUCAIA  
CONSOLIDADO

RELATÓRIO RESUMIDO DA EXECUÇÃO ORÇAMENTÁRIA  
DEMONSTRATIVO DA RECEITA CORRENTE LÍQUIDA  
ORÇAMENTO FISCAL E DA SEGURIDADE SOCIAL  
3º bimestre de 2009 (até Junho)

Aspec sistemas  
Pag.: 0013

LRF, Art.53, inciso I, anexo III

valores em R\$

1721.33.14.10.03	FAEC-COLETA DE MATERIAL	0,00	0,00	0,00	0,00	0,00	1.275,00	1.200,00
1721.33.14.10.04	FAEC-COLETA/EXAME ANATOMO-PATOLÓGICO COLO*	0,00	0,00	0,00	0,00	0,00	8.965,81	120.000,00
1721.33.14.10.05	FAEC-DIAGNÓSTICO EM LABORATORIO CLÍNICO*	0,00	0,00	0,00	0,00	0,00	2.394,40	15.000,00
1721.33.14.10.06	FAEC-INCENTIVO AO PRÉ-NATAL E NASCIMENTO*	670,00	560,00	60,00	73.549,18	0,00	75.929,18	19.200,00
1721.33.14.10.07	FAEC-NEFROLOGIA	284.027,04	284.027,04	277.453,35	284.027,04	284.027,04	2.366.752,51	3.200.000,00
1721.33.14.10.08	FAEC AIH-ASSITEÊNCIA PRÉ-NATAL*	0,00	0,00	0,00	0,00	0,00	0,00	0,00
1721.33.14.10.09	FAEC SIA-ACOMPANHAMENTO DE SAÚDE MENTAL(CAPS)*	0,00	0,00	0,00	0,00	0,00	0,00	80.000,00
1721.33.14.10.10	FAEC SIA-HUMANIZAÇÃO DO PARTO (ASSISTÊNCIA)*	0,00	0,00	0,00	0,00	0,00	0,00	6.000,00
1721.33.14.10.11	FAEC SIA-PROGRAMA DE COMBATE AO CÂNCER DE COLO UTERINO*	0,00	0,00	0,00	0,00	0,00	0,00	23.000,00
1721.33.14.10.12	FAEC SIA-TERAPIA E PSICOTERAPIA*	0,00	0,00	0,00	0,00	0,00	0,00	0,00
1721.33.14.10.13	FAEC SIA-TERAPIA RENAL SUBSTITUTIVA*	0,00	0,00	0,00	0,00	0,00	0,00	500.000,00
1721.33.14.10.14	FAEC SIA-TRIAGEM NEO-NATAL *	0,00	0,00	0,00	0,00	0,00	0,00	1.000,00
1721.33.14.10.15	FAEC SIA-TUBERCULOSE *	0,00	0,00	0,00	0,00	0,00	0,00	3.000,00
1721.33.14.10.16	FAEC-MUTIRÃO DE CIRURGIAS ELETIVAS DE MÉDIA*	54.552,44	0,00	0,00	60.471,62	14.398,76	229.422,82	100.000,00
1721.33.14.10.99	OUTROS PROGRAMAS FINANC. POR TRANSF. FUNDO A FUNDO*	400.981,18	0,00	0,00	0,00	0,00	400.981,18	500.000,00
1721.33.14.20.00	LIMITE FINANCEIRO DA MAC	735.400,43	735.400,43	770.089,87	767.515,31	761.448,31	3.821.363,20	8.557.000,00
1721.33.14.20.01	INCENT.ASSIST.AMBULAT.HOSP E APCIO DIAG. À POP. INDIGENA-*	6.067,00	6.067,00	6.067,00	6.067,00	0,00	30.335,00	73.000,00
1721.33.14.20.02	TETO MUNICIPAL DA MÉDIA E ALTA COMPLEXIDADE AMB. E*	729.333,43	729.333,43	764.022,87	761.448,31	761.448,31	3.781.028,20	7.584.000,00
1721.33.14.20.99	OUTROS PROGRAMAS FINANC. POR TRANSF. FUNDO A FUNDO*	0,00	0,00	0,00	0,00	0,00	0,00	900.000,00
1721.33.15.00.00	FARMÁCIA POPULAR	20.000,00	0,00	40.000,00	20.000,00	20.000,00	248.434,00	340.000,00
1721.33.15.01.00	PROGRAMA FARMÁCIA POPULAR DO BRASIL *	20.000,00	0,00	40.000,00	20.000,00	20.000,00	140.000,00	240.000,00
1721.33.15.99.00	OUTROS PROGRAMAS DE FINANC. POR TRANSF. FUNDO A FUNDO *	0,00	0,00	0,00	0,00	0,00	0,00	100.000,00
1721.33.25.00.00	INCENTIVO A IMPLANTACAO PROGRAMA FARMACIA POPULAR	0,00	0,00	0,00	0,00	0,00	100.000,00	0,00
1721.33.26.00.00	PISO ESTRATEGICO - GERENCIAMENTO DE RISCO DE VS	0,00	0,00	0,00	0,00	0,00	27.420,57	0,00
1721.33.28.00.00	INCENTIVO ASSISTENCIAL A POPULACAO INDIGENA - IAPI	0,00	0,00	0,00	0,00	0,00	36.402,00	0,00
1721.33.29.00.00	FAEC SIA - MULTIRAO DE CIRURGIAS ELETIVAS DE MEDIA	0,00	0,00	0,00	0,00	0,00	13.496,20	0,00
1721.33.30.00.00	AÇÕES BÁSICAS DE VIGILÂNCIA SANITÁRIA	0,00	0,00	0,00	0,00	0,00	55.170,54	0,00
1721.33.34.00.00	PROGRAMA DE FINANCIAMENTO DAS AÇÕES DE ALIMENTAÇÃO E	0,00	0,00	0,00	0,00	0,00	49.003,00	0,00
1721.33.36.00.00	FAEC - ATENDIMENTO/ACOMPANHAMENTO	0,00	0,00	0,00	0,00	0,00	239.681,25	0,00
1721.33.37.00.00	FAEC - COLETA DE MATERIAL	0,00	0,00	0,00	0,00	0,00	456,50	0,00

1721.33.37.00.00  
C.F. 10.000.000-5  
CRC 06.000.000-6

Aracydon Cirilo Lopes da Lira  
Secretário

Paulo de Tarso Magalhães Guerra  
PREFEITO EM EXERCÍCIO

Secretaria de Finanças e Planejamento  
Jaime Cavalcante de A. Filho  
Secretário



CEARÁ  
GOVERNO MUNICIPAL DE CAUCAIA  
CONSOLIDADO

RELATÓRIO RESUMIDO DA EXECUÇÃO ORÇAMENTÁRIA  
DEMONSTRATIVO DA RECEITA CORRENTE LÍQUIDA  
ORÇAMENTO FISCAL E DA SEGURIDADE SOCIAL  
3º bimestre de 2009 (até Junho)

Aspec sistemas  
Pag.: 0014

LRP, Art.53, inciso I, anexo III

valores em R\$


1721.33.38.00.00	FAEC - COLETA/EXAME ANATOMO-PATOLÓGICO COLO	0,00	0,00	0,00	0,00	0,00	68.792,50	0,00
1721.33.39.00.00	FAEC - DIAGNÓSTICO EM LABORATÓRIO CLÍNICO	0,00	0,00	0,00	0,00	0,00	6.808,20	0,00
1721.33.41.00.00	FAEC - INCENTIVOS AO PRÉ-NATAL E NASCIMENTO	0,00	0,00	0,00	0,00	0,00	13.050,00	0,00
1721.33.44.00.00	FAEC - NEFROLOGIA	0,00	0,00	0,00	0,00	0,00	2.549.878,04	0,00
1721.33.45.00.00	CAMPANHA DE VACINAÇÃO ANTI-RABICA	0,00	0,00	0,00	0,00	0,00	32.727,00	0,30
1721.33.46.00.00	CAMPANHA DE VACINAÇÃO DO IDOSO (INFLUENZA)	0,00	0,00	0,00	0,00	0,00	7.079,67	0,00
1721.33.47.00.00	CAMPANHA DE VACINAÇÃO POLIOMIELITE	0,00	0,00	0,00	0,00	0,00	19.566,75	0,00
1721.33.48.00.00	CAMPANHA NACIONAL DE VACINAÇÃO CONTRA A RUBEOLA	0,00	0,00	0,30	0,00	0,00	51.021,65	0,00
1721.33.49.00.00	INCENTIVO A POLITICA DE PROM. DA SAUDE PREV DE	0,00	0,00	0,00	0,00	0,00	52.643,67	0,00
1721.33.84.00.00	INCENTIVO NO AMBITO DO PROGRAMA NACIONAL DE HIV/AIDS	0,00	0,00	0,00	0,00	0,00	37.961,35	0,30
1721.34.00.00.00	TRANSFERÊNCIAS DE RECURSOS FUNDO NACION. DO	142.538,10	240.119,85	101.064,90	182.879,75	173.879,75	2.253.659,50	2.651.272,00
1721.34.01.00.00	PISO DE ALTA COMPLEXIDADE-PAC I	19.000,00	38.000,00	19.000,00	19.000,00	10.000,00	182.500,00	108.000,00
1721.34.02.00.00	TRANS. UNIAO-PROG. ERRAD. TRABA L. INFAN-PETI	0,00	0,00	0,00	0,00	0,00	16.940,00	43.200,00
1721.34.04.00.00	CENTRO DE REFERÊNCIA ESPECIALIZADO DE ASSISTÊNCIA	4.136,00	2.068,00	2.068,00	2.068,00	2.068,00	61.812,00	86.400,00
1721.34.05.00.00	CENTRO DE REFERÊNCIA DE ASSISTÊNCIA SOCIAL-CRAS	12.066,40	24.132,80	12.066,40	7.200,00	7.200,00	62.665,60	324.000,00
1721.34.06.00.00	PROJETO PROJovem ADOLESCENTE	0,00	0,00	0,00	86.681,25	86.681,25	173.362,50	1.040.172,00
1721.34.07.00.00	PISO BASICO DE TRANSICAO	40.930,50	81.861,00	40.930,50	40.930,50	40.930,50	491.266,00	492.000,00
1721.34.08.00.00	PT MC-ATENCAO AS PESSOAS PORTADORAS DE DEFICIENCIA	0,00	0,00	0,00	0,00	0,00	29.198,40	58.500,00
1721.34.09.00.00	PROGRAMA BOLSA FAMILIA	66.405,20	94.058,05	27.000,00	27.000,00	27.000,00	719.927,50	480.000,00
1721.34.10.00.00	PROJovem - PBV I	0,00	0,00	0,00	0,00	0,00	520.387,50	0,00
1721.34.99.00.00	OUTRAS TRANSFERENCIAS	0,00	0,00	0,00	0,00	0,00	0,00	20.000,00
1721.35.00.00.00	TRANSFERÊNCIA DE RECURSOS DO FUNDC NAC. DE DESENV.	388.506,54	543.665,19	919.102,83	1.027.546,30	588.253,51	8.043.893,81	12.900.183,16
1721.35.01.00.00	TRANSFERÊNCIAS DO SALARIO-EDUCAÇÃO	366.454,09	225.549,59	225.572,16	245.405,29	222.346,23	2.718.346,59	2.285.000,00
1721.35.02.00.00	TRANSFERÊNCIAS DIRETAS DO FNDE - PROG. DINHEIRO DIRETO	0,00	0,00	0,00	0,00	0,00	3.839,10	250.000,00
1721.35.03.00.00	TRANSFERÊNCIAS DIRETA DO FNDE-PROG. NACIONAL	0,00	318.115,60	645.741,99	-38.647,59	318.115,60	3.015.249,60	3.160.500,00
1721.35.03.10.00	PROGRAMA NACIONAL DE ALIMENTAÇÃO ESCOLAR-PNAE	0,00	50.969,60	285.476,40	314.613,20	314.613,20	965.572,40	240.000,00
1721.35.03.20.00	PROGRAMA NACIONAL DE ALIMENTAÇÃO	0,00	223.506,80	356.763,29	-356.763,19	0,00	223.506,80	2.360.000,00
1721.35.03.30.00	PROGRAMA NACIONAL DE ALIMENTAR ESCOLAR-INDÍGENA	0,00	3.502,40	3.502,40	3.502,40	3.502,40	14.009,60	60.600,00
1721.35.03.40.00	PROGRAMA NACIONAL DE ALIMENTAÇÃO	0,00	40.136,80	0,00	0,00	0,00	40.136,80	500.000,00
1721.35.04.00.00	TRAN. DIR. FNDE REF. AO							

1721.35.04.00.00  
CIC DE UNIAO-PROG. ERRAD. TRABA L. INFAN-PETI

Antonio Cilio Lopes  
2009-7-20

Secretaria de Finanças e Planejamento  
Jaime Cavalcante de A. Filho  
Secretário

Paulo de Tarso Magalhães Guerra  
PREFEITO EM EXERCÍCIO



CEARÁ  
GOVERNO MUNICIPAL DE CAUCAIA  
CONSOLIDADO

RELATÓRIO RESUMIDO DA EXECUÇÃO ORÇAMENTÁRIA  
DEMONSTRATIVO DA RECEITA CORRENTE LÍQUIDA  
ORÇAMENTO FISCAL E DA SEGURIDADE SOCIAL  
3º bimestre de 2009 (até Junho)

Aspec sistemas  
Pag.: 0015

LRP, Art. 53, inciso II, anexo III

valores em R\$

1721.35.05.00.00	PROGR.NACIONAL DE APOIO	*	0,00	0,00	47.788,68	47.788,68	47.788,68	257.215,75	50.000,00
1721.35.05.00.00	PROGRAMA PROJovem URBANO	*	0,00	0,00	0,00	0,00	0,00	28.934,40	2.970.000,00
1721.35.05.00.00	PROGRAMA BRASIL ALFABETIZADO	*	0,00	0,00	0,00	0,00	0,00	0,00	891.558,16
1721.35.07.00.00	PLANO DE AÇÕES ARTICULADAS - PAR	=	0,00	0,00	0,00	0,00	0,00	108.556,00	3.493.025,00
1721.35.99.00.00	OUTRAS TRANSF. DIR. FUND. NACIO. DESENVOLVIMENTO DA	*	22.052,45	0,00	0,00	772.999,92	0,00	1.911.772,37	0,00
1721.36.00.00.00	TRANSFERÊNCIA FINANCEIRA DO ICMS - DESONERAÇÃO - LC. Nº	*	22.928,48	22.928,48	28.660,62	22.928,48	22.928,48	295.502,32	355.900,00
1721.99.00.00.00	OUTRAS TRANSFERÊNCIAS DA UNIÃO	*	0,00	0,00	0,00	0,00	0,00	362.691,74	3.000,00
1721.99.99.00.00	DEMAIS TRANSFERÊNCIAS DA UNIÃO	*	0,00	0,00	0,00	0,00	0,00	362.691,74	3.000,00
1722.00.00.00.00	TRANSFERÊNCIAS DOS ESTADOS	*	2.724.334,52	4.263.406,00	4.231.868,67	2.960.164,14	3.273.087,70	46.320.219,68	36.717.000,00
1722.01.00.00.00	PARTICIPACÃO NA RECEITA DOS ESTADOS	*	2.724.334,52	4.263.406,00	4.231.868,67	2.960.164,14	3.273.087,70	46.138.380,01	36.625.000,00
1722.01.01.00.00	COTA-PARTE DO ICMS	*	2.060.902,83	4.152.051,03	3.243.126,75	2.839.198,39	3.260.410,63	43.627.976,09	34.500.000,00
1722.01.02.00.00	COTA-PARTE DO IPVA	*	663.431,69	111.354,97	979.215,09	100.965,75	12.677,05	2.255.871,11	1.475.000,00
1722.01.03.00.00	COTA-PARTE DA CONTRIBUIÇÃO DE INTERVENÇÃO NO DOMÍNIO	*	0,00	0,00	7.526,83	0,00	0,00	254.532,90	550.000,00
1722.33.00.00.00	TRANSFERÊNCIA DE RECURSOS DO ESTADO P/ TRANSFERÊNCIAS	*	0,00	0,00	0,00	0,00	0,00	181.839,67	90.000,00
1724.00.00.00.00	MULTIGOVERNAMENTAIS	*	6.425.622,43	7.191.324,43	7.207.135,22	9.616.415,04	11.538.876,72	88.735.728,69	75.077.080,00
1724.01.00.00.00	TRANSF.RECUR.DO FUNDO DE MAN.DESENV. DA EDUCAÇÃO	=	5.376.486,33	7.191.324,43	7.207.135,22	9.616.415,04	11.538.876,72	56.676.173,72	19.238.400,00
1724.02.00.00.00	TRANSFERÊNCIA DE RECURSOS DA COMPLEMENTAÇÃO DO FUNDEB	*	1.049.136,10	0,00	0,00	0,00	0,00	32.059.554,97	55.838.680,00
1760.00.00.00.00	TRANSFERÊNCIAS DE CONVÊNIO	*	0,00	0,00	0,00	0,00	0,00	1.111.403,91	4.400.500,00
1761.00.00.00.00	TRANSFERÊNCIAS DE CONVÊNIO COM A UNIÃO E DE SUAS	*	0,00	0,00	0,00	0,00	0,00	0,00	2.920.500,00
1761.02.00.00.00	TRANSFERÊNC.DE CONVÊNIO UNIÃO DESTINADAS A PROGRAMA	*	0,00	0,00	0,00	0,00	0,00	0,00	2.500.000,00
1761.03.00.00.00	TRANSF.DE CONVÊNIO UNIÃO DESTINADA A PROGRAMA	*	0,00	0,00	0,00	0,00	0,00	0,00	20.000,00
1761.99.00.00.00	OUTRAS TRANSFERÊNCIAS DE CONVÊNIO DA UNIÃO	*	0,00	0,00	0,00	0,00	0,00	0,00	390.500,00
1762.00.00.00.00	TRANSFERÊNCIAS DE CONVÊNIO DOS ESTADOS E DO DISTRITO	*	0,00	0,00	0,00	0,00	0,00	1.021.403,91	2.460.000,00
1762.01.00.00.00	TRANSFERÊN.DE CONVÊNIO ESTADOS P/O SISTEMA ÚNICO DE	*	0,00	0,00	0,00	0,00	0,00	660.000,00	0,00
1762.02.00.00.00	TRANSF.DE CONVÊNIO DOS ESTADOS DESTINADAS A	*	0,00	0,00	0,00	0,00	0,00	361.403,91	450.000,00
1762.99.00.00.00	OUTRAS TRANSFERÊNCIAS DE CONVÊNIO DOS ESTADOS	*	0,00	0,00	0,00	0,00	0,00	0,00	1.010.000,00
1764.00.00.00.00	TRANSFERÊNCIAS DE CONVÊNIO DE INSTITUIÇÕES PRIVADAS	=	0,00	0,00	0,00	0,00	0,00	90.000,00	30.000,00
1900.00.00.00.00	OUTRAS RECEITAS CORRENTES	*	496.663,17	679.902,43	441.232,01	839.331,43	605.829,44	7.483.429,75	6.489.300,00
1910.00.00.00.00	MULTAS E JUROS DE MORA	*	83.056,84	180.141,97	196.656,93	205.369,21	158.326,43	1.946.573,76	1.344.300,00
1911.00.00.00.00	MULTAS E JUROS DE MORA DOS TRIBUTOS	*	12.547,07	4.498,53	7.797,22	27.785,52	4.305,69	291.886,61	36.000,00
1911.38.00.00.00	MULTAS E JUROS DE MORA DO IPTU	*	37,26	18,61	0,00	0,00	0,00	65.504,33	5.000,00

RECEITAS  
CLASSE DE RECEITAS  
C/R C/E

*[Handwritten signature]*  
Paulo de Tarso Magalhães Guerra  
PREFEITO EM EXERCÍCIO

Secretaria de Finanças e Planejamento  
Jaime Cavalcante de A. Filho  
Secretário

*[Handwritten signature]*  
Paulo de Tarso Magalhães Guerra  
PREFEITO EM EXERCÍCIO





CEARÁ  
GOVERNO MUNICIPAL DE CAUCAIA  
CONSOLIDADO

RELATÓRIO RESUMIDO DA EXECUÇÃO ORÇAMENTÁRIA  
DEMONSTRATIVO DA RECEITA CORRENTE LÍQUIDA  
ORÇAMENTO FISCAL E DA SEGURIDADE SOCIAL  
3º bimestre de 2009 (até Junho)

Aspectos gerais  
Pag.: 0016

LRP, Art. 53, inciso I, anexo III

valores em R\$

1911.40.00.00.00	MULTAS E JUROS DE MORA DO ISS *	12.509,81	4.479,92	7.797,22	27.783,52	4.305,69	225.372,28	30.000,00
1911.99.00.00.00	MULTAS E JUROS DE MORA DE OUTROS TRIBUTOS	0,00	0,00	0,00	0,00	0,00	1.010,03	1.000,00
1911.99.01.00.00	MULTAS E JUROS DE MORA DE OUTROS TRIBUTOS *	0,00	0,00	0,00	0,00	0,00	1.010,03	1.000,00
1912.00.00.00.00	MULTAS E JUROS DE MORA DAS CONTRIBUIÇÕES	0,00	0,00	1.079,11	0,00	0,00	55.399,57	300,00
1912.29.00.00.00	MULT. E JUROS DE MORA DAS CONTRIB. P/	0,00	0,00	1.079,11	0,00	0,00	1.314,06	300,00
1912.29.02.00.00	MULT. E JUROS DE MORA DA CONTRIB. DO *	0,00	0,00	1.079,11	0,00	0,00	1.314,06	300,00
1912.30.00.00.00	MULTAS E JUROS DE MORA DAS CONTRIB. PREV. P/ REGIME GERAL	0,00	0,00	0,00	0,00	0,00	54.085,51	0,00
1912.30.07.00.00	MULTAS JUROS DE MORA CONTRIB. PREV. EM REGIME DE	0,00	0,00	0,00	0,00	0,00	54.085,51	0,00
1913.00.00.00.00	MULTAS E JUROS DE MORA DA DÍVIDA ATIVA DOS TRIBUTOS	60.531,73	35.526,88	18.058,72	7.433,09	6.074,52	189.166,54	153.000,00
1913.11.00.00.00	MULTAS E JUROS DE MORA DA DÍVIDA ATIVA DO IPTU *	58.610,60	34.783,54	17.478,32	7.086,08	5.631,89	174.793,58	125.000,00
1913.13.00.00.00	MULTAS E JUROS DE MORA DÍVIDA ATIVA DO ISS *	762,44	589,74	336,63	62,49	420,41	4.660,27	20.000,00
1913.99.00.00.00	MULTAS E JUROS DE MORA DA DÍVIDA ATIVA DE OUTROS *	1.159,69	153,60	243,77	284,52	22,22	9.712,69	8.000,00
1919.00.00.00.00	MULTAS DE OUTRAS ORIGENS	9.978,04	140.116,56	169.721,88	170.150,60	147.936,24	1.418.121,04	1.155.000,00
1919.15.00.00.00	MULTAS PREVISTAS NA LEGISLAÇÃO DO TRÂNSITO *	4.786,20	130.480,14	139.311,66	161.487,85	141.786,46	1.272.519,56	1.000.000,00
1919.35.00.00.00	MULTAS POR DANOS AO MEIO AMBIENTE *	0,00	1.510,28	0,00	647,37	2.556,02	4.713,67	0,00
1919.48.00.00.00	MULTAS APLICADAS PELOS TRIBUNAIS DE CONTAS *	3.092,20	4.240,32	12.322,05	3.812,66	3.395,03	64.402,21	85.000,00
1919.99.00.00.00	OUTRAS MULTAS *	2.099,64	3.885,82	18.088,17	4.202,72	198,73	68.485,60	70.000,00
1920.00.00.00.00	INDENIZAÇÕES E RESTITUIÇÕES	0,00	0,00	0,00	0,00	0,00	453.531,26	821.000,00
1921.00.00.00.00	INDENIZAÇÕES *	0,00	0,00	0,00	0,00	0,00	1.695,84	1.000,00
1921.99.00.00.00	OUTRAS INDENIZAÇÕES *	0,00	0,00	0,00	0,00	0,00	1.695,84	1.000,00
1922.00.00.00.00	RESTITUIÇÕES	0,00	0,00	0,00	0,00	0,00	451.835,42	820.000,00
1922.99.00.00.00	OUTRAS RESTITUIÇÕES *	0,00	0,00	0,00	0,00	0,00	451.835,42	820.000,00
1930.00.00.00.00	RECEITA DA DÍVIDA ATIVA	125.347,74	71.781,91	55.612,11	292.735,30	271.600,58	2.293.996,72	3.000.000,00
1931.00.00.00.00	RECEITA DA DÍVIDA ATIVA TRIBUTÁRIA	223.682,44	71.781,91	55.612,11	292.735,30	271.600,58	2.291.266,95	2.990.000,00
1931.11.00.00.00	RECEITA DA DÍVIDA ATIVA DO I.P.T.U. *	122.582,15	70.232,50	54.516,72	250.023,57	260.832,75	2.149.175,32	2.917.000,00
1931.13.00.00.00	RECEITA DA DÍVIDA ATIVA DO I.S.S. *	1.100,29	1.549,41	1.095,39	42.711,73	10.767,83	142.091,63	70.000,00
1931.99.00.00.00	RECEITA DA DÍVIDA ATIVA DE OUTROS TRIBUTOS	0,00	0,00	0,00	0,00	0,00	0,00	3.000,00
1931.99.01.00.00	RECEITA DA DÍVIDA ATIVA DE OUTROS TRIBUTOS - PRINCIPAL *	0,00	0,00	0,00	0,00	0,00	0,00	3.000,00
1932.00.00.00.00	RECEITA DA DÍVIDA ATIVA NÃO TRIBUTÁRIA	1.665,30	0,00	0,00	0,00	0,00	2.729,76	10.000,00
1932.99.00.00.00	RECEITA DA DÍVIDA ATIVA NÃO TRIBUTÁRIA DE OUTRAS	1.665,30	0,00	0,00	0,00	0,00	2.729,76	10.000,00
1932.99.01.00.00	RECEITA DA DÍVIDA ATIVA							

C. 1.05.202.0001.5  
C.R.C. DE CAUCAIA

Assessoria Cirilo Lopes de Lima  
Sócio-Administrador

Secretaria de Finanças e Planejamento  
Jaime Cavalcante de A. Filho  
Secretário

Paulo de Tarso Magalhães Guerra  
PREFEITO EM EXERCÍCIO



CEARÁ  
GOVERNO MUNICIPAL DE CAUCAIA  
CONSOLIDADO

RELATÓRIO RESUMIDO DA EXECUÇÃO ORÇAMENTÁRIA  
DEMONSTRATIVO DA RECEITA CORRENTE LÍQUIDA  
ORÇAMENTO FISCAL E DA SEGURIDADE SOCIAL  
3º bimestre de 2009 (até Junho)

Aspec sistemas  
Pag.: 0017

LRF, Art. 53, inciso I, anexo III

valores em R\$

1990.00.00.00.00	NÃO-TRIBUTÁRIA DE OUTRAS RECEITAS CORRENTES DIVERSAS	1.665,30	0,00	0,00	0,00	0,00	2.729,76	10.000,00
1990.02.00.00.00	RECEITA DE ÔNUS DE SUCUMBÊNCIA DE AÇÕES	288.258,59	427.978,55	188.962,97	401.225,94	175.912,41	2.789.228,02	1.324.000,00
1990.02.02.00.00	RECEITA DE ÔNUS DE SUCUMBÊNCIA	4.958,97	234,57	632,96	7.723,55	4.822,00	31.895,68	20.000,00
1990.99.00.00.00	OUTRAS RECEITAS	4.958,97	234,57	632,96	7.723,55	4.822,00	31.895,68	20.000,00
7000.00.00.00.00	RECEITAS INTRA-ORÇAMENTÁRIAS CORRENTES	283.299,62	427.743,98	188.330,01	393.503,39	171.090,41	2.757.332,34	2.304.000,00
7200.00.00.00.00	RECEITAS DE CONTRIBUIÇÕES	0,00	0,00	1.009.429,62	0,00	682.336,70	4.359.978,38	7.804.798,00
7210.00.00.00.00	CONTRIBUIÇÕES SOCIAIS	0,00	0,00	1.009.429,62	0,00	682.336,70	4.359.978,38	7.804.798,00
7210.29.00.00.00	CONTRIBUIÇÕES PREVIDENCIÁRIAS DO REGIME CONTRIBUTIVO	0,00	0,00	1.009.429,62	0,00	682.336,70	4.359.978,38	7.804.798,00
7210.29.01.00.00	CONTRIBUIÇÃO PATRONAL	0,00	0,00	1.009.429,62	0,00	682.336,70	4.359.978,38	7.804.798,00
9000.00.00.00.00	DEDUÇÕES DA RECEITA	0,00	0,00	1.009.429,62	0,00	682.336,70	4.359.978,38	7.804.798,00
9700.00.00.00.00	DEDUÇÃO DE TRANSFERÊNCIAS CORRENTES	-1.361.832,03	-1.457.695,01	-2.086.459,18	-1.503.344,38	-1.581.277,01	-19.559.608,27	-19.238.400,00
9720.00.00.00.00	DEDUÇÃO DE TRANSFERÊNCIAS INTRAGOVERNAMENTAIS	-1.361.832,03	-1.457.695,01	-2.086.459,18	-1.503.344,38	-1.581.277,01	-19.559.608,27	-19.238.400,00
9721.00.00.00.00	DEDUÇÃO DE TRANSFERÊNCIAS DA UNIÃO	-949.651,52	-760.316,50	-921.036,26	-1.071.050,12	-924.609,21	-10.966.632,88	-10.023.400,00
9721.01.00.00.00	DEDUÇÃO DAS RECEITAS DE TRANSFERÊNCIAS DA UNIÃO	-945.065,83	-755.730,81	-915.304,12	-1.071.050,12	-924.609,21	-10.919.237,43	-11.956.400,00
9721.01.02.00.00	DEDUÇÃO DE RECEITA DO FPM - FUNDEB E REDUTOR FINANCEIRO	-945.065,83	-755.501,98	-901.852,31	-1.070.954,01	-924.361,28	-10.883.260,18	-11.920.000,00
9721.01.05.00.00	DEDUÇÃO DE RECEITA PARA FORMAÇÃO DO FUNDEB - ITR	0,00	-228,83	-118,20	-96,11	-247,93	-2.834,98	-7.000,00
9721.01.12.00.00	DEDUÇÃO DE RECEITA P/ A FORMAÇÃO DO FUNDEB - IPI	0,00	0,00	-13.333,61	0,00	0,00	-33.132,25	-29.400,00
9721.36.00.00.00	DEDUÇÃO DE REC.P/FORM.DO FUNDEB-ICMS DESONERAÇÃO LEI	-4.585,69	-4.585,69	-5.732,14	0,00	0,00	-47.405,47	-67.000,00
9722.00.00.00.00	DEDUÇÃO DE TRANSFERÊNCIAS DOS ESTADOS	-412.180,51	-697.378,51	-1.165.422,92	-432.294,26	-656.667,80	-8.592.975,39	-7.215.000,00
9722.01.00.00.00	DEDUÇÃO DAS RECEITAS DE TRANSFERÊNCIAS DOS ESTADOS	-412.180,51	-697.378,51	-1.165.422,92	-432.294,26	-656.667,80	-8.592.975,39	-7.215.000,00
9722.01.01.00.00	DEDUÇÃO DE RECEITA P/ FORMAÇÃO DO FUNDEB - ICMS	-412.180,51	-697.378,51	-782.057,12	-432.294,26	-656.667,80	-8.177.926,78	-8.920.000,00
9722.01.02.00.00	DEDUÇÃO DE RECEITA PARA FORMAÇÃO DO FUNDEB - IPVA	0,00	0,00	-383.365,80	0,00	0,00	-415.048,61	-295.000,00
DEDUÇÕES DE RECEITAS (II)								
1210.00.00.00.00	CONTRIBUIÇÕES SOCIAIS	0,00	0,00	977.695,44	0,00	722.714,81	4.254.844,59	6.685.600,00
1210.01.00.00.00	CONTRIBUIÇÃO SOCIAL PARA O FINANCIAMENTO DA SEGURIDADE	0,00	0,00	0,00	0,00	0,00	268.378,46	497.000,00
1210.01.02.00.00	REC.PROG.RECUP.FISC.E DO PARC.ESP.-CONT.SOCIAL	0,00	0,00	0,00	0,00	0,00	268.378,46	497.000,00
1210.29.00.00.00	CONTRIBUIÇÃO DE SERVIDOR ATIVO P/REGIME PRÓPRIO DE	0,00	0,00	977.695,44	0,00	722.714,81	3.986.466,13	6.188.600,00
7210.00.00.00.00	CONTRIBUIÇÕES SOCIAIS	0,00	0,00	1.009.429,62	0,00	682.336,70	4.359.978,38	7.804.798,00
7210.29.00.00.00	CONTRIBUIÇÃO PATRONAL	0,00	0,00	1.009.429,62	0,00	682.336,70	4.359.978,38	7.804.798,00
7210.29.01.00.00	SERVID. ATIVO CIVIL	0,00	0,00	1.009.429,62	0,00	682.336,70	4.359.978,38	7.804.798,00

12/06/2009 10:00:00  
CPC DE CAUCAIA 6

*[Handwritten signature]*

Secretaria de Finanças e Planejamento  
Jaime Cavalcante de A. Filho  
Secretário

Paulo de Tarso  
PREFEITO EM EXERCÍCIO



CEARÁ  
GOVERNO MUNICIPAL DE CAUCAIA  
CONSOLIDADO

RELATÓRIO RESUMIDO DA EXECUÇÃO ORÇAMENTÁRIA  
DEMONSTRATIVO DA RECEITA CORRENTE LÍQUIDA  
ORÇAMENTO FISCAL E DA SEGURIDADE SOCIAL  
3º bimestre de 2009 (até Junho)

Aspec sistemas  
Pag.: 0018

LRF, Art. 53, inciso I, anexo III

valores em R\$

DEDUÇÕES DE DESPESAS (III)

3.1.90.04.00	CONTRATAÇÃO POR TEMPO DETERMINADO *	0,00	0,00	0,00	178.731,00	27.193,33	205.924,33	0,00
--------------	-------------------------------------	------	------	------	------------	-----------	------------	------

RECEITA CORRENTE LÍQUIDA (I - II - III)	17.156.537,14	19.564.287,78	22.358.030,81	23.317.953,56	26.970.527,40	262.550.110,28	243.818,38	0,00
---	---------------	---------------	---------------	---------------	---------------	----------------	------------	------


NOTAS: 05/2009 - Contas analíticas em 2009.

CRC CE 000594/0-6

Janavison Cirilo Lopes de Lima  
Secretaria de Administração

Secretaria de Finanças e Planejamento  
Jaime Cavalcante de A. F.

Paulo de Tarso Magalhães Guerra  
PREFEITO EM EXERCÍCIO



CEARÁ  
GOVERNO MUNICIPAL DE CAUCAIA  
INSTITUTO DE PREVIDÊNCIA DO MUNICÍPIO

RELATÓRIO RESUMIDO DA EXECUÇÃO ORÇAMENTÁRIA  
DEMONST. DAS RECEITAS E DESPESAS PREVIDENCIÁRIAS  
DO REGIME PRÓPRIO DOS SERVIDORES PÚBLICOS  
3º trimestre de 2009 (Maio a Junho)

Aspec sistemas  
Pag.: 0001

LRF, Art.53, inciso II, Anexo V

valores em R\$


RECEITAS ORÇAMENTÁRIAS PREVIDENCIÁRIAS	PREVISÃO INICIAL	PREVISÃO ATUALIZADA	RECEITAS REALIZADAS		
			NO BIMESTRE	ATÉ O BIMESTRE	ATÉ O BIMESTRE DO ANO ANTERIOR
1000.00.00.00.00 RECEITAS CORRENTES					
1200.00.00.00.00 RECEITAS DE CONTRIBUIÇÕES					
1210.00.00.00.00 CONTRIBUIÇÕES SOCIAIS					
1210.01.00.00.00 CONTRIBUIÇÃO SOCIAL PARA O FINANCIAMENTO DA SEGURIDADE SOCIAL					
1210.01.02.00.00 REC.PROG.RECUP.FISC.E DO PARC.ESP.-CONT.SOCIAL	497.000,00	497.000,00	0,00	0,00	
1210.29.00.00.00 CONTRIBUIÇÕES P/ REGIME PRÓPRIO DE PREVIDÊNCIA DO SERVID.PÚBLICO					
1210.29.07.00.00 CONTRIBUIÇÃO DE SERVIDOR ATIVO P/REGIME PRÓPRIO DE PREVIDÊNCIA	6.188.600,00	6.188.600,00	722.714,81	1.700.410,25	
1300.00.00.00.00 RECEITA PATRIMONIAL					
1320.00.00.00.00 RECEITAS DE VALORES MOBILIÁRIOS					
1325.00.00.00.00 REMUNERAÇÃO DE DEPOSITOS BANCARIOS					
1325.01.00.00.00 REMUNERAÇÃO DE DEPOSITOS DE RECURSOS VINCULADOS					
1325.01.04.00.00 REC. DE REM. DE DEP. BANC. DE REC. VINC. - RPPS	3.268.500,00	3.268.500,00	567.409,83	1.867.512,95	
1900.00.00.00.00 OUTRAS RECEITAS CORRENTES					
1910.00.00.00.00 MULTAS E JUROS DE MORA					
1912.00.00.00.00 MULTAS E JUROS DE MORA DAS CONTRIBUIÇÕES					
1912.29.00.00.00 MULT.E JUROS DE MORA DAS CONTRIB.P/ REGIM.PRÓP.PREV.DO SERVIDOR					
1912.29.02.00.00 MULT.E JUROS DE MORA DA CONTRIB.DO SERV.P/REGIM.PRÓPRIO DE PREVID	300,00	300,00	0,00	1.079,11	
7000.00.00.00.00 RECEITAS INTRA-ORÇAMENTÁRIAS CORRENTES					
7200.00.00.00.00 RECEITAS DE CONTRIBUIÇÕES					
7210.00.00.00.00 CONTRIBUIÇÕES SOCIAIS					
7210.29.00.00.00 CONTRIBUIÇÕES PREVIDENCIÁRIAS DO REGIME PRÓPRIO					
7210.29.01.00.00 CONTRIBUIÇÃO PATRONAL SERVID. ATIVO CIVIL	7.804.798,00	7.804.798,00	682.336,70	1.693.766,32	
<b>TOTAL DA RECEITA PREVIDENCIÁRIA (I)</b>	<b>17.759.198,00</b>	<b>17.759.198,00</b>	<b>1.972.461,34</b>	<b>3.260.768,63</b>	

DESPESAS ORÇAMENTÁRIAS PREVIDENCIÁRIAS	DOTAÇÃO INICIAL	DOTAÇÃO ATUALIZADA	DESPESAS LIQUIDADAS		
			NO BIMESTRE	ATÉ O BIMESTRE	ATÉ O BIMESTRE DO ANO ANTERIOR
3.0.00.00.00.00 DESPESAS CORRENTES					
3.1.00.00.00.00 PESSOAL E ENCARGOS SOCIAIS					
3.1.90.00.00.00 APLICAÇÕES DIRETAS					
3.1.90.09.00.00 SALÁRIO FAMILIA	1.000,00	1.000,00	51,31	102,42	
3.1.90.11.00.00 ENCARGOS E VANT. FIXAS PESSOAL CIVIL	400.000,00	400.000,00	82.349,71	231.302,28	

SECRETARIA DE FINANÇAS E PLANEJAMENTO  
C.P.M.: 05.01.500/001-75  
C.R.C. Nº 000940-8

*[Handwritten signature]*

*[Handwritten signature]*  
Secretaria de Finanças e Planejamento  
Jaime Cavalcante de A. Filho  
Secretário  
Paulo de Tarso Magalhães Guerra  
PREFEITO EM EXERCÍCIO



CEARÁ  
GOVERNO MUNICIPAL DE CAUCAIA  
INSTITUTO DE PREVIDÊNCIA DO MUNICÍPIO

RELATÓRIO RESUMIDO DA EXECUÇÃO ORÇAMENTÁRIA  
DEMONST. DAS RECEITAS E DESPESAS PREVIDENCIÁRIAS  
DO REGIME PRÓPRIO DOS SERVIDORES PÚBLICOS  
3º bimestre de 2009 (Maio a Junho)

Aspec sistemas  
Pag. 1 0002

LRP, Art. 33, Inciso II, Anexo V

Valores em R\$

3.1.90.13.00	OBRIGAÇÕES PATRONAIS	60.000,00	70.000,00	23.453,00	53.751,97
3.1.90.92.00	DESPESAS DE EXERCÍCIOS ANTERIORES	1.000,00	1.000,00	0,00	0,00
3.1.90.94.00	INDENIZACÕES E RESTITUIÇÕES TRABALHISTAS	1.000,00	1.000,00	0,00	0,00
3.3.90.00.00	OUTRAS DESPESAS CORRENTES				
3.3.90.00.00	APLICAÇÕES DIRETAS				
3.3.90.01.00	APOSENTADORIAS E REFORMAS	3.900.000,00	3.860.000,00	145.022,31	994.940,15
3.3.90.03.00	PENSÕES	600.000,00	600.000,00	121.451,87	303.960,52
3.3.90.05.00	OUTROS BENEFÍCIOS PREVIDENCIÁRIOS	1.600.000,00	1.600.000,00	0,00	0,00
3.3.90.14.00	DIÁRIAS - CIVIL	1.900,00	3.200,00	0,00	3.200,00
3.3.90.30.00	MATERIAL DE CONSUMO	60.000,00	55.500,00	2.058,73	2.469,95
3.3.90.33.00	PASSAGENS E DESPESAS COM LOCOMOÇÃO	3.000,00	3.000,00	1.362,93	1.362,93
3.3.90.35.00	SERVIÇOS DE CONSULTORIA	120.000,00	38.000,00	0,00	0,00
3.3.90.36.00	OUTROS SERV. DE TERCEIROS PESSOA FÍSICA	20.000,00	20.000,00	981,00	1.448,00
3.3.90.39.00	OUTROS SERV. DE TERC. PESSOA JURÍDICA	49.000,00	245.500,00	33.296,07	91.972,72
3.3.90.92.00	DESPESAS DE EXERCÍCIOS ANTERIORES	2.000,00	16.000,00	0,00	14.852,02
4.0.00.00.00	DESPESAS DE CAPITAL				
4.4.00.00.00	INVESTIMENTOS				
4.4.00.00.00	APLICAÇÕES DIRETAS				
4.4.00.01.00	OBRAS E INSTALAÇÕES	100.000,00	90.000,00	0,00	0,00
4.4.00.02.00	EQUIPAMENTOS E MATERIAL PERMANENTE	152.000,00	65.800,00	3.388,70	3.088,70
7.0.00.00.00	RESERVA ORÇAMENTÁRIA - RPPS				
7.7.00.00.00	RESERVA ORÇAMENTÁRIA - RPPS				
7.7.00.00.00	RESERVA DE CONTINGÊNCIA				
7.7.00.00.00	RESERVA DE CONTINGÊNCIA	10.689.198,00	10.689.198,00	0,00	0,00
TOTAL DA DESPESA PREVIDENCIÁRIA (I)		17.759.198,00	17.759.198,00	413.335,53	1.712.433,64
RESULTADO PREVIDENCIÁRIO (I - II)		0,00	0,00	1.559.145,81	3.548.314,96
SALDO E APLICAÇÕES FINANCEIRAS DO REGIME PRÓPRIO DE PREVIDÊNCIA SOCIAL					
		MÊS ANTERIOR	MÊS REFERÊNCIA	PERÍODO DE REFERÊNCIA	
				EXERCÍCIO ANTERIOR	EXERCÍCIO ATUAL
CAIXA		0,00	0,00		0,00
BANCOS		37.855.949,19	39.444.522,91		39.444.522,91

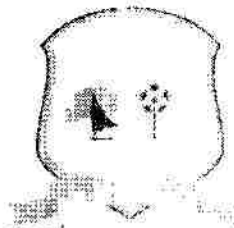
NOTAS: - As receitas poderão estar subestimadas pelo fato de alguns Fundos de Previdência receberem recursos de sua mantenedora (ex: Prefeitura) como receita "extra-orçamentária", não constando portanto neste relatório.  
- A transferência como "extra-orçamentária" é realizada atendendo-se à portaria STN 339, de 29/08/2001.

SECRETARIA DE FINANÇAS E PLANEJAMENTO  
C/DEPARTAMENTO DE CONTABILIDADE  
GRUPO DE CONTABILIDADE

Jaime Cavalcante de A. Filho

Secretaria de Finanças e Planejamento  
Jaime Cavalcante de A. Filho  
Secretário

Magalhães Guerra  
Págão de Tarso Magalhães Guerra  
PREFEITO EM EXERCÍCIO



CEARÁ  
GOVERNO MUNICIPAL DE CAUCAIA  
CONSOLIDADO

RELATÓRIO RESUMIDO DA EXECUÇÃO ORÇAMENTÁRIA  
RESULTADO NOMINAL

Aspec sistemas  
Pag.: 0001

3º bimestre de 2009 (Maio a Junho)

LRP, Art. 53, inciso III - Anexo VI

Valores em R\$

ESPECIFICAÇÃO	S A L D O S		
	EM DEZEMBRO ANO ANTERIOR (31/12/2008) (a)	NO BIMESTRE ANTERIOR (30/04/2009) (b)	NO BIMESTRE ATUAL (30/06/2009) (c)
<b>DÍVIDA CONSOLIDADA - DC (I)</b>			
PARCELAMENTO DO INSS	2.008.070,43	1.276.273,82	1.186.746,40
PARCELAMENTO DO FGTS	0,00	0,00	-2.225,06
OPERAÇÕES DE CRÉDITO	1.225.600,00	1.225.600,00	1.225.600,00
IPMC PARCELAMENTO	7.963.391,83	7.806.570,63	7.738.407,27
<b>TOTAL DA DÍVIDA CONSOLIDADA (I)</b>	<b>11.197.062,26</b>	<b>10.308.444,47</b>	<b>10.148.533,51</b>
<b>DEDUÇÕES (II)</b>			
CAIXA GERAL	0,00	0,00	1.000,00
BANCOS - todas unidades gestoras	58.622.820,22	80.768.090,69	92.484.980,06
BANCOS - redução dos saldos do Fundo de Previdência	-35.834.240,09	-37.833.949,19	-39.444.322,91
PAGAMENTOS ANTECIPADOS	510.065,10	716.496,93	1.333.472,90
RESPONSABILIDADES FINANCEIRAS	0,00	34.960,39	34.960,39
<b>Subtotal do ativo financeiro (A)</b>	<b>23.278.645,23</b>	<b>43.663.399,02</b>	<b>54.159.890,54</b>
RESTOS A PAGAR - DESPESAS PROCESSADAS	10.030.124,64	5.946.118,36	5.243.522,20
(-) Subtotal dos restos a pagar processados (B)	10.030.124,64	5.946.118,36	5.243.522,20
<b>TOTAL DAS DEDUÇÕES (II = A - B) (*)</b>	<b>13.248.520,59</b>	<b>37.717.480,66</b>	<b>48.916.368,44</b>
<b>DÍVIDA CONSOLIDADA LÍQUIDA (III = I - II)</b>	<b>-2.051.458,33</b>	<b>-27.409.036,19</b>	<b>-38.767.835,83</b>
RECEITA DE PRIVATIZAÇÕES (IV)			
PASSIVOS RECONHECIDOS (V)			
<b>DÍVIDA FISCAL LÍQUIDA (III - IV - V)</b>	<b>-2.051.458,33</b>	<b>-27.409.036,19</b>	<b>-38.767.835,83</b>

ESPECIFICAÇÃO	PERÍODO DE REFERÊNCIA	
	NO BIMESTRE (c-b)	DoR ATÉ BIM. ATUAL (c-a)
<b>RESULTADO NOMINAL</b>	<b>-11.358.799,64</b>	<b>-36.716.377,50</b>


(\*) - O valor do item somente será considerado se 'A - B' for um valor positivo.

Menus C...  
C... 00202500001-75  
C... 00202500001-6

*[Handwritten signature]*

*[Handwritten signature]*  
**Paulo de Tarso Magalhães Guerra**  
PREFEITO EM EXERCÍCIO

**Secretaria de Finanças e Planejamento**  
**Jaime Cavalcante de A. Filho**  
Secretário



CEARÁ  
GOVERNO MUNICIPAL DE CAUCAIA  
CONSOLIDADO

RELATÓRIO RESUMIDO DA EXECUÇÃO ORÇAMENTÁRIA  
DEMONSTRATIVO DO RESULTADO PRIMÁRIO

Aspec sistemas  
Pag.: 0001

3º bimestre de 2009 (Maio a Junho)

LRP, Art. 33, inciso III - Anexo VII

Valores em R\$


RECEITAS FISCAIS	PREVISÃO ATUALIZADA	RECEITAS REALIZADAS		
		NO BIMESTRE	ATÉ O BIMESTRE	ATÉ O BIM. ANO ANTERIOR
<b>RECEITAS (1)</b>				
1000.00.00.00.00 RECEITAS CORRENTES	268.742.985,16	34.301.741,49	139.104.505,95	128.210.393,36
1100.00.00.00.00 RECEITA TRIBUTÁRIA	16.555.500,00	2.700.334,20	6.360.658,28	8.283.948,42
1110.00.00.00.00 IMPOSTOS	15.700.500,00	2.484.433,56	5.901.589,76	7.833.093,74
1112.00.00.00.00 IMPOSTO SOBRE O PATRIMÔNIO E A RENDA	9.350.500,00	851.366,71	1.493.471,39	4.246.941,05
1112.02.00.00.00 IMPOSTO SOBRE A PROPRIEDADE PREDIAL TERRITORIAL URBANA *	4.000.500,00	526.320,96	575.984,91	1.892.847,20 **
1112.04.00.00.00 IMPOSTO RENDA PROV. DE QUALQUER NATUREZA	3.700.000,00	82.991,65	208.203,59	1.652.302,65
1112.04.31.00.00 IMPOSTO DE RENDA RETIDO NAS FONTES SOBRE RENDIMENTOS DO TRABALHO *	2.200.000,00	57.302,96	156.137,51	1.652.302,65 **
1112.04.34.00.00 IMPOSTO DE RENDA RETIDO NAS FONTES SOBRE OUTROS RENDIMENTOS *	1.500.000,00	25.688,69	52.066,08	0,00
1112.08.00.00.00 IMPOSTO SOBRE TRANSMISSÃO DE BENS IMOVEIS - *	1.650.000,00	242.054,10	709.282,89	701.721,20 **
1113.00.00.00.00 IMPOSTO SOBRE PRODUÇÃO E A CIRCULAÇÃO	6.350.000,00	1.633.066,85	4.408.119,37	3.583.154,69
1113.05.00.00.00 IMPOSTO SOBRE SERVIÇOS DE QUALQUER NATUREZA *	6.350.000,00	1.633.066,85	4.408.119,37	3.583.154,69 **
1120.00.00.00.00 TAXAS	855.000,00	215.900,64	459.069,52	459.852,67
1121.00.00.00.00 TAXAS PELO EXERCÍCIO DO PODER DE POLÍCIA	732.000,00	207.791,19	435.617,24	392.752,54
1121.17.00.00.00 TAXA DE FISCALIZAÇÃO DE VIGILÂNCIA SANITÁRIA *	155.000,00	16.751,90	103.755,82	86.237,38 **
1121.21.00.00.00 TAXA DE CONTROLE E FISCALIZAÇÃO AMBIENTAL *	75.000,00	1.561,80	5.410,28	27.312,45 **
1121.25.00.00.00 TAXA DE LICENÇA PARA FUNCION. ESTABELEC. COMERC. INDUST. E PRES. SERVI *	220.000,00	42.724,40	152.242,85	163.173,76 **
1121.29.00.00.00 TAXA DE LICENÇA PARA EXECUÇÃO DE OBRAS *	170.000,00	140.013,15	149.358,89	78.805,94 **
1121.36.00.00.00 TAXA DE APREENSÃO, DEPOSITO OU LIBERAÇÃO DE *	22.000,00	4.668,77	19.627,45	15.663,36 **
1121.99.00.00.00 OUTRAS TAXAS PELO EXERCÍCIO DO PODER DE POLÍCIA *	90.000,00	2.071,17	5.321,95	21.557,85 **
1122.00.00.00.00 TAXAS PELA PRESTAÇÃO DE SERVIÇOS	123.000,00	8.109,45	23.451,28	67.100,13
1122.28.00.00.00 TAXA DE CEMITERIOS *	53.000,00	4.087,57	14.759,72	21.354,51 **
1122.99.00.00.00 OUTRAS TAXAS PELA PRESTAÇÃO DE SERVIÇOS *	70.000,00	4.021,88	8.691,56	45.745,62 **
1200.00.00.00.00 RECEITAS DE CONTRIBUIÇÕES	15.085.600,00	2.320.325,23	6.547.736,10	5.980.291,54
1210.00.00.00.00 CONTRIBUIÇÕES SOCIAIS	6.685.600,00	722.714,81	1.700.410,25	1.793.379,98
1210.01.00.00.00 CONTRIBUIÇÃO SOCIAL PARA O FINANCIAMENTO DA SEGURIDADE SOCIAL	497.000,00	0,00	0,00	298.399,50
1210.01.02.00.00 REC. PROG. RECUP. FISC. E DO PARC. ESP. - CONT. SOCIAL P/ FINANC. SEG. SOCIA *	497.000,00	0,00	0,00	298.399,50 **
1210.29.00.00.00 CONTRIBUIÇÕES P/ REGIME PRÓPRIO DE PREVIDÊNCIA SERVID. PÚBLICO	6.188.600,00	722.714,81	1.700.410,25	1.494.980,48
1210.29.37.00.00 CONTRIBUIÇÃO DE SERVIDOR ATIVO P/ REGIME PRÓPRIO PREVIDÊNCIA *	6.188.600,00	722.714,81	1.700.410,25	1.494.980,48 **
1220.00.00.00.00 CONTRIBUIÇÕES ECONÔMICAS	8.400.000,00	1.597.311,42	4.847.325,85	4.186.911,56
1220.23.00.00.00 CONTRIBUIÇÃO PARA O CUSTEIO DO SERVIÇO DE ILUMINAÇÃO PÚBLICA *	8.400.000,00	1.597.311,42	4.847.325,85	4.186.911,56 **
1300.00.00.00.00 RECEITA PATRIMONIAL	4.867.350,00	945.683,01	3.069.312,10	2.280.616,13
1310.00.00.00.00 RECEITAS IMOBILIÁRIAS	12.000,00	0,00	63,30	10.594,73
1311.00.00.00.00 ALUGUEIS *	10.000,00	0,00	0,00	9.087,47 **
1319.00.00.00.00 OUTRAS RECEITAS IMOBILIÁRIAS *	2.000,00	0,00	63,30	1.477,26 **

Alentus Cia e Comércio S/A  
CNPJ 05.926.170/0001-55

ORÇÃO 2009

Secretaria de Finanças e Planejamento  
Jaime Cavalcante de A. Filho  
Secretário

Paulo de Tarso Magalhães Guerra  
PREFEITO EM EXERCÍCIO



CEARÁ  
GOVERNO MUNICIPAL DE CAUCAIA  
CONSOLIDADO

RELATÓRIO RESUMIDO DA EXECUÇÃO ORÇAMENTÁRIA  
DEMONSTRATIVO DO RESULTADO PRIMÁRIO

Aspec sistemas  
Pag.: 0002

3º bimestre de 2009 (Maio a Junho)

LRF, Art. 53, Inciso III - Anexo VII

Valores em R\$

1320.00.00.00.00	RECEITAS DE VALORES MOBILIÁRIOS	4.854.350,00	945.685,91	3.068.948,80	2.269.559,00
1325.00.00.00.00	REMUNERAÇÃO DE DEPÓSITOS BANCÁRIOS	4.854.350,00	945.685,01	3.068.948,80	2.269.559,00
1325.01.00.00.00	REMUNERAÇÃO DE DEPÓSITOS DE RECURSOS VINCULADOS	4.349.500,00	773.914,70	2.364.787,17	2.066.855,46
1325.01.01.00.00	REC. DE REM. DE DEP. BANC. DE REC. VINC. - ROYALTIES *	1.000,00	0,00	0,00	396,34 **
1325.01.02.00.00	REC. DE REM. DE DEP. BANC. DE REC. VINC. - *	195.300,00	144.895,92	301.364,58	104.582,67 **
1325.01.03.00.00	REC. DE REM. DE DEP. BANC. DE REC. VINC. - SAÚDE *	200.000,00	0,00	10.609,56	94.751,86 **
1325.01.04.00.00	REC. DE REM. DE DEP. BANC. DE REC. VINC. - RPPS *	3.268.500,00	567.409,83	1.867.512,95	1.542.117,38 **
1325.01.05.00.00	REC. DE REM. DE DEP. BANC. DE REC. VINC. - MDE *	185.000,00	48.935,13	163.945,51	114.867,76 **
1325.01.09.00.00	REM. DE OUTROS DEP. BANC. DE RECUR. VINCULADO *	500.000,00	12.673,82	21.354,57	210.119,45 **
1325.02.00.00.00	REMUNERAÇÃO DE DEP. BANC. DE RECUR. NÃO *	304.850,00	171.770,31	704.161,63	202.723,54 **
1390.00.00.00.00	OUTRAS RECEITAS PATRIMONIAIS *	1.000,00	0,00	0,00	492,42 **
1600.00.00.00.00	RECEITA DE SERVIÇOS	2.900,00	598.101,39	747.375,37	461,59
1600.04.00.00.00	SERVIÇOS DE COMUNICAÇÃO *	2.000,00	0,00	0,00	0,00
1600.05.00.00.00	SERVIÇOS DE SAÚDE	0,00	598.101,39	747.375,37	0,00
1600.05.09.00.00	OUTROS SERVIÇOS DE SAÚDE *	0,00	598.101,39	747.375,37	0,00
1600.99.00.00.00	OUTROS SERVIÇOS *	900,00	0,00	0,00	461,59 **
1700.00.00.00.00	TRANSFERÊNCIAS CORRENTES	225.742.335,16	46.232.433,77	119.013.975,29	108.194.007,02
1720.00.00.00.00	TRANSFERÊNCIAS INTERGOVERNAMENTAIS	221.341.835,16	46.232.433,77	119.013.975,29	105.233.307,70
1721.00.00.00.00	TRANSFERÊNCIAS DA UNIÃO	109.549.755,16	18.843.890,17	50.139.573,90	47.723.968,17
1721.01.00.00.00	PARTICIPAÇÃO NA RECEITA DA UNIÃO	59.782.000,00	11.626.541,64	29.805.545,39	29.703.674,70
1721.01.02.00.00	COTA-PARTE DO FUNDO DE PARTICIPAÇÃO DOS *	59.600.000,00	11.536.923,04	29.706.052,93	29.621.349,72 **
1721.01.05.00.00	COTA-PARTE DO IMPOSTO SOBRE A PROPRIEDADE TERRITORIAL RURAL *	35.000,00	1.720,42	4.926,22	9.386,53 **
1721.01.12.00.00	COTA-PARTE DO IMPOSTO SOBRE PRODUTOS INDUSTRIALIZADOS-ESTA. EXPORT *	147.000,00	27.898,18	94.566,24	73.038,45 **
1721.22.00.00.00	TRANSF. DA COMPENSAÇÃO FINANC. PELA EXPLORAÇÃO REC. NATURAIS	975.000,00	122.675,86	379.612,32	1.091.033,08
1721.22.20.00.00	COTA-PARTE DA COMPENSAÇÃO FINANCEIRA DE MINERAIS *	25.000,00	10.464,22	31.312,14	13.338,37 **
1721.22.30.00.00	COTA-PARTE ROYALTIES-COMPEN. FINANC. PELA PRODUC. PETRO-LEI 7.990/89 *	220.000,00	15.279,68	69.149,26	682.936,30 **
1721.22.50.00.00	COTA-PARTE ROYALTIES PELA PARTICIPAÇÃO Nº 9.478/97 *	60.000,00	9.509,01	35.348,78	32.285,36 **
1721.22.70.00.00	COTA-PARTE DO FUNDO ESPECIAL DO PETRÓLEO - FEP *	670.000,00	57.412,95	243.802,14	362.471,35 **
1721.33.00.00.00	TRANSF. RECURSOS DO SUS - REPASSE FUNDO A FUNDO	32.883.300,00	5.076.259,40	15.246.412,60	13.134.900,21
1721.33.03.00.00	TETO FINANCEIRO DE VIGILANCIA EM SAÚDE - TEVS (ADICIONAL)	0,00	0,00	0,00	492.892,44 **
1721.33.04.00.00	PAB VARIÁVEL - PSF	0,00	0,00	0,00	2.287.600,00 **
1721.33.05.00.00	PAB VARIÁVEL - POPULAÇÃO INDÍGENA	0,00	0,00	0,00	229.800,00 **
1721.33.07.00.00	PAB VARIÁVEL - PACS	0,00	0,00	0,00	958.032,30 **
1721.33.08.00.00	PAB VARIÁVEL - HIGIENE BUCAL	0,00	0,00	0,00	400.500,00 **
1721.33.09.00.00	GESTÃO PLENA DE SISTEMA - MÉDIA E ALTA	0,00	0,00	0,00	3.885.160,56 **
1721.33.10.00.00	GESTÃO DO SUS	1.120.000,00	0,00	0,00	2.355.457,50 **
1721.33.10.01.00	QUALIFICAÇÃO DA GESTÃO DO SUS *	30.000,00	0,00	0,00	0,00
1721.33.10.02.00	IMPLANTAÇÃO DE AÇÕES E SERVIÇOS DE SAÚDE *	90.000,00	0,00	0,00	0,00
1721.33.10.99.00	OUTROS PROGRAMAS FINANC. POR TRANSF. FUNDO A *	1.000.000,00	0,00	0,00	0,00
1721.33.11.00.00	ATENÇÃO BÁSICA	14.343.096,00	2.480.878,00	7.345.198,00	0,00

Instituição


Cláudio José de Sousa  
CROCE

Assessoria de Planejamento  
2009

Secretaria de Finanças e Planejamento  
Jaime Cavalcante de A. Filho  
Secretário

Paulo de Tarso Magalhães Guerra  
PREFEITO EM EXERCÍCIO





CEARÁ  
GOVERNO MUNICIPAL DE CAUCAIA  
CONSOLIDADO

RELATÓRIO RESUMIDO DA EXECUÇÃO ORÇAMENTÁRIA  
DEMONSTRATIVO DO RESULTADO PRIMÁRIO

Aspec sistemas  
Pag.: 0003

3º bimestre de 2009 (Maio a Junho)

LRP, Art. 53, inciso III - Anexo VII

valores em R\$

1721.33.11.10.00	PISO DE ATENÇÃO BÁSICA FIXO (PAB FIXO)	*	5.468.000,00	927.316,00	2.363.200,00	0,00
1721.33.11.30.00	PISO DE ATENÇÃO BÁSICA VARIÁVEL (PAB VARIÁVEL)		8.875.096,00	1.533.562,00	4.981.998,00	0,00
1721.33.11.30.01	PAB VARIÁVEL-AGENTES COMUNITÁRIOS DE SAÚDE	*	2.016.496,00	349.762,00	871.500,00	0,00
1721.33.11.30.02	PAB VARIÁVEL-SAÚDE DA FAMÍLIA	*	4.614.000,00	864.000,00	2.147.200,00	0,00
1721.33.11.30.03	PAB VARIÁVEL-INCENTIVO ADICIONAL PSF	*	120.000,00	0,00	0,00	0,00
1721.33.11.30.04	PAB VARIÁVEL-SAÚDE BUCAL	*	744.600,00	158.000,00	389.000,00	0,00
1721.33.11.30.05	PAB VARIÁVEL-INCENTIVO ADICIONAL SAÚDE BUCAL	*	30.000,00	14.000,00	14.000,00	0,00
1721.33.11.30.06	PAB VARIÁVEL-INCENTIVO DE ATENÇÃO BÁSICA DOS INDÍGENAS*		500.000,00	76.600,00	1.455.998,00	0,00
1721.33.11.30.99	OUTROS PROGRAMAS FINANC. POR TRANSF. FUNDO A	*	850.000,00	91.200,00	105.200,00	0,00
1721.33.11.30.00	BÁSICO DA ASSISTÊNCIA FARMACÉUTICA		1.300.000,00	0,00	0,00	360,00
1721.33.12.31.00	PROGRAMA DE ASSISTÊNCIA FARMACÉUTICA BÁSICA	*	1.300.000,00	0,00	0,00	0,00
1721.33.13.00.00	VIGILÂNCIA EM SAÚDE		2.442.404,00	309.944,14	942.393,40	0,00
1721.33.13.10.00	VIGILÂNCIA EPIDEMIOLÓGICA E AMBIENTAL EM SAÚDE		1.160.200,00	275.653,17	788.998,16	0,00
1721.33.13.10.01	CAMPANHA NACIONAL DE VACINAÇÃO	*	100.000,00	0,00	0,00	0,00
1721.33.13.10.02	INCENTIVO NO ÂMBITO DO PROGRAMA NACIONAL DE HIV, AÍDS E OUTRAS DST*		75.000,00	37.961,35	75.922,70	0,00
1721.33.13.10.03	TETO FINANCEIRO DE VIGILÂNCIA EM SAÚDE-TFVS(ADICIONAL)*		78.500,00	12.923,12	38.769,36	0,00
1721.33.13.10.04	TETO FINANCEIRO DE VIGILÂNCIA EM SAÚDE-TFVS (EX-TFECED)*		907.200,00	224.768,70	674.306,10	0,00
1721.33.13.10.00	VIGILÂNCIA SANITÁRIA		172.668,00	34.290,97	133.395,24	0,00
1721.33.13.10.01	AÇÕES ESTRUTURANTE DE VIGILÂNCIA SANITÁRIA	*	120.340,00	22.958,85	48.739,22	0,00
1721.33.13.10.02	PISO ESTRATÉGICO-GERENCIAMENTO DE RISCO DE VIGILÂNCIA SANITÁRIA*		17.484,00	9.303,56	10.759,63	0,00
1721.33.13.10.03	PISO ESTRATÉGICO-GERENCIAMENTO DE RISCOS DE VS-PRODUTOS/SERVIÇOS*		44.844,00	13.028,56	93.896,40	0,00
1721.33.13.99.00	OUTROS PROGRAMAS FINANC. POR TRANSF. FUNDO A	*	1.109.536,00	0,00	0,00	0,00
1721.33.14.00.00	MÉDIA E ALTA COMPLEXIDADE AMBULATORIAL E		13.337.800,00	2.245.437,26	6.818.821,20	78.471,70
1721.33.14.10.00	FUNDO DE AÇÕES ESTRATÉGICAS E COMPENSAÇÃO-FAEC		4.780.800,00	716.473,54	3.007.458,00	0,00
1721.33.14.10.01	FAEC-ATEND/ACOMP.REAB.FÍSICA, MENTAL, VISUAL E MÚLT.DEFICIÊNCIAS*		1.000,00	0,00	0,00	0,00
1721.33.14.10.02	FAEC-ATENDIMENTO/ACOMPANHAMENTO PSICOSSOCIAL	*	429.000,00	0,00	22.826,60	0,00
1721.33.14.10.03	FAEC-COLETA DE MATERIAL	*	1.000,00	0,00	1.275,50	0,00
1721.33.14.10.04	FAEC-COLETA/EXAME ANATOMO-PATOLÓGICO COLO	*	110.000,00	0,00	8.965,81	0,00
1721.33.14.10.05	FAEC-DIAGNÓSTICO EM LABORATÓRIO CLÍNICO	*	15.600,00	0,00	1.394,40	0,00
1721.33.14.10.06	FAEC-INCENTIVO AO PRÉ-NATAL E NASCIMENTO	*	19.200,00	73.549,18	75.829,18	0,00
1721.33.14.10.07	FAEC-NEFROLOGIA	*	3.000.000,00	558.054,08	2.366.762,51	0,00
1721.33.14.10.08	FAEC AÍH-ASSISTÊNCIA PRÉ-NATAL	*	1.000,00	0,00	0,00	0,00
1721.33.14.10.09	FAEC SIA-ACOMPANHAMENTO DE SAÚDE MENTAL (CAPS)	*	80.000,00	0,00	0,00	0,00
1721.33.14.10.10	FAEC SIA-HUMANIZAÇÃO DO PARTO (ASSISTÊNCIA PRÉ-NATAL)*		6.000,00	0,00	0,00	0,00
1721.33.14.10.11	FAEC SIA-PROGRAMA DE COMBATE AO CÂNCER DE COLO UTERINO*		13.000,00	0,00	0,00	0,00
1721.33.14.10.12	FAEC SIA-TERAPIA E PSICOTERAPIA	*	1.000,00	0,00	0,00	0,00
1721.33.14.10.13	FAEC SIA-TERAPIA RENAL SUBSTITUTIVA	*	500.000,00	0,00	0,00	0,00
1721.33.14.10.14	FAEC SIA-TRIAGEM NEO-NATAL	*	1.000,00	0,00	0,00	0,00
1721.33.14.10.15	FAEC SIA-TUBERCULOSE	*	3.000,00	0,00	0,00	0,00
1721.33.14.10.16	FAEC-MUTIRÃO DE CIRURGIAS ELETTIVAS DE MÉDIA COMPLEXIDADE*		100.000,00	74.870,38	129.422,82	0,00


Mercado de Trabalho e Emprego - Ceará

CNPJ 08.227.000/0001-75  
CNPJ 08.227.000/0001-75

Assessoria Contábil - 2009

Secretaria de Finanças e Planejamento  
Jaime Cavalcante de A. Filho  
Secretário

Paulo Roberto Maciel da Guerra  
Fiz a entrega em 2009



CEARÁ  
GOVERNO MUNICIPAL DE CAUCAIA  
CONSOLIDADO

RELATÓRIO RESUMIDO DA EXECUÇÃO ORÇAMENTÁRIA  
DEMONSTRATIVO DO RESULTADO PRIMÁRIO

Aspectos  
Pag.: 0004

3º bimestre de 2009 (Maio a Junho)

LRP, Art. 53, inciso III - Anexo VII


valores em R\$

1721.33.14.11.99	OUTROS PROGRAMAS FINANC. POR TRANSF. FUNDO A	500.000,00	0,00	400.381,28	0,00
1721.33.14.20.00	INITE FINANCEIRO DA MAC	8.537.000,00	2.523.963,62	3.811.363,20	0,00
1721.33.14.20.01	INCENT.ASSIST.AMBULAT.HOSP E APOIO DIAG. A POP. INDÍGENA- IAPI*	73.030,00	6.067,00	30.335,00	0,00
1721.33.14.20.02	TETO MUNICIPAL DA MÉDIA E ALTA COMPLEXIDADE AMB. HOSPITALAR*	7.584.000,00	1.522.896,62	3.781.028,20	0,00
1721.33.14.20.99	OUTROS PROGRAMAS FINANC. POR TRANSF. FUNDO A	903.000,00	0,00	0,00	0,00
1721.33.15.00.00	FARMÁCIA POPULAR	340.000,00	40.000,00	140.000,00	0,00
1721.33.15.01.00	PROGRAMA FARMÁCIA POPULAR DO BRASIL	240.000,00	40.000,00	140.000,00	0,00
1721.33.15.99.00	OUTROS PROGRAMAS DE FINANC. POR TRANSF. FUNDO A FUNDO *	100.000,00	0,00	0,00	0,00
1721.33.17.00.00	FAEC SIA - HUMANIZAÇÃO DE PARTO (ASSISTENCIA NATAL)	0,00	0,00	0,00	3.360,00 **
1721.33.18.00.00	FAEC SIA - COMBATE AO CANCER DE COLO UTERINO	0,00	0,00	0,00	11.911,80 **
1721.33.19.00.00	FAEC SIA - TERAPIA E PSICOTERAPIA	0,00	0,00	0,00	800,70 **
1721.33.21.00.00	FAEC SIA - TRIAGEM NEB NATAL	0,00	0,00	0,00	655,00 **
1721.33.22.00.00	FAEC SIA - TUBERCULOSE	0,00	0,00	0,00	8.313,80 **
1721.33.25.00.00	INCENTIVO A IMPLANTACAO PROGRAMA FARMACIA	0,00	0,00	0,00	100.000,00 **
1721.33.26.00.00	PISO ESTRATEGICO - GERENCIAMENTO DE RISCO DE VS	0,00	0,00	0,00	20.964,10 **
1721.33.28.00.00	INCENTIVO ASSISTENCIAL A POPULACAO INDIGENA -	0,00	0,00	0,00	36.402,00 **
1721.33.29.00.00	FAEC SIA - MULTIRAO DE CIRURGIAS ELETIVAS DE	0,00	0,00	0,00	176.391,00 **
1721.33.30.00.00	ACÇÕES BÁSICAS DE VIGILÂNCIA SANITÁRIA	0,00	0,00	0,00	50.170,54 **
1721.33.31.00.00	INCENTIVO A IMPLANTACAO OU IMPLEMENTACAO DE COMPLEXOS REGULADORES	0,00	0,00	0,00	73.552,22 **
1721.33.32.00.00	INCENTIVO AO SERVIÇO DE ATEND MÓVEL AS SAMU 192	0,00	0,00	0,00	100.000,00 **
1721.33.33.00.00	QUALIFICAÇÃO DA GESTÃO DO SUS - PROJES.S - COMPONENTE I	0,00	0,00	0,00	15.980,00 **
1721.33.34.00.00	PROGRAMA DE FINANCIAMENTO DAS ACÇÕES DE E NUTRIÇÃO FAN	0,00	0,00	0,00	40.000,00 **
1721.33.35.00.00	FAEC-ATEND./ACOMP.REAB.FISICA,MENTAL,VISUAL E DEFICIÊNCIAS	0,00	0,00	0,00	560,00 **
1721.33.36.00.00	FAEC - ATENDIMENTO/ACOMPANHAMENTO PSICOSSOCIAL	0,00	0,00	0,00	118.785,30 **
1721.33.37.00.00	FAEC - COLETA DE MATERIAL	0,00	0,00	0,00	165,50 **
1721.33.38.00.00	FAEC - COLETA/EXAME ANATOMO-PATOLÓGICO COLO	0,00	0,00	0,00	14.452,76 **
1721.33.39.00.00	FAEC - DIAGNÓSTICO EM LABORATÓRIO CLÍNICO	0,00	0,00	0,00	2.133,60 **
1721.33.41.00.00	FAEC - INCENTIVOS AO PRÉ-NATAL E NASCIMENTO	0,00	0,00	0,00	2.690,00 **
1721.33.42.00.00	FAEC - SIA TERAPIA RENAL SUBSTITUTIVA	0,00	0,00	0,00	738.465,45 **
1721.33.43.00.00	INCENTIVO ADICIONAL AO CEO	0,00	0,00	0,00	50.000,00 **
1721.33.44.00.00	FAEC - NEFROLOGIA	0,00	0,00	0,00	737.350,01 **
1721.33.84.00.00	INCENTIVO NO AMBITO DO PROGRAMA NACIONAL DE	0,00	0,00	0,00	70.922,70 **
1721.34.00.00.00	TRANSFERÊNCIAS DE RECURSOS FUNDO NACION. DO DESEN.ASSIS.SOC.- FNAS	2.551.272,00	356.739,50	881.412,85	673.163,75
1721.34.01.00.00	PISO DE ALTA COMPLEXIDADE-PAC I	108.000,00	29.000,00	105.000,00	54.000,00 **
1721.34.02.00.00	TRANS.UNIÃO-PROG.ERRAD.TRABAL.INFAN-PETI	43.200,00	0,00	0,00	21.240,00 **
1721.34.04.00.00	CENTRO DE REFERÊNCIA ESPECIALIZADO DE SOCIAL-CREAS *	86.400,00	4.136,00	12.408,00	43.200,00 **

Moisés  
C. 09.002.000/2009  
CRC 09.002.000/2009

Secretaria de Finanças e Planejamento  
Jaime Cavalcante de A. Filho  
Secretário

Paulo de Melo Magalhães Góes  
PRESIDENTE EM EXERCÍCIO



3º bimestre de 2009 (Maio a Junho)

LRP, Art.39, inciso III - Anexo VII


Valores em R\$

1721.34.05.00.00	CENTRO DE REFERÊNCIA DE ASSISTÊNCIA SOCIAL-CRAS	*	324.000,00	24.400,00	62.665,60	0,00
1721.34.05.03.00	PROJETO PROJÓVEM ADOLESCENTE	*	1.049.172,00	173.362,50	173.362,50	2.340,00 **
1721.34.07.00.00	PISO BÁSICO DE TRANSIÇÃO	*	491.000,00	81.861,00	286.553,50	204.652,50 **
1721.34.08.00.00	PT MC-ATENÇÃO AS PESSOAS PORTADORAS DE	*	58.500,00	0,00	0,00	24.332,00 **
1721.34.09.00.00	PROGRAMA BOLSA FAMÍLIA	*	480.000,00	54.000,00	-241.463,25	324.699,25 **
1721.34.09.03.00	OUTRAS TRANSFERÊNCIAS	*	20.000,00	0,00	0,00	0,00
1721.35.00.00.00	TRANSFERÊNCIA DE RECURSOS DO FUNDO NAC. DE					
	EDUCAÇÃO - FNDE		12.900.183,16	2.615.796,81	3.683.287,72	8.963.885,61
1721.35.01.00.00	TRANSFERÊNCIAS DO SALÁRIO-EDUCAÇÃO	*	2.185.000,00	467.751,52	1.531.543,71	1.263.945,28 **
1721.35.02.00.00	TRANSFERÊNCIAS DIRETAS DO FNDE - PROG. DINHEIRO					
	DIRETO NA ESCOLA	*	150.000,00	0,00	0,00	2.335,00 **
1721.35.03.00.00	TRANSFERÊNCIAS DIRETA DO FNDE-PROG. NACIONAL					
	ALIMENTAÇÃO ESCOLAR	*	3.260.500,00	279.468,02	1.243.325,50	1.018.666,80 **
1721.35.03.10.00	PROGRAMA NACIONAL DE ALIMENTAÇÃO ESCOLAR-PNAE	*	240.000,00	629.226,40	965.672,40	0,00
1721.35.03.20.00	PROGRAMA NACIONAL DE ALIMENTAÇÃO	*	2.360.000,00	-356.763,19	223.506,80	0,00
1721.35.03.30.00	PROGRAMA NACIONAL DE ALIMENTAR ESCOLAR-INDIGENA	*	60.600,00	7.004,80	14.009,60	0,00
1721.35.03.40.00	PROGRAMA NACIONAL DE ALIMENTAÇÃO	*	500.000,00	0,00	43.136,80	5,00
1721.35.04.00.00	TRAN.DIR.FNDE REF.AO PROG.NACIONAL DE APOIO					
	TRANSP.ESCOLAR-PNATE	*	50.000,00	95.377,36	143.366,04	47.637,41 **
1721.35.05.00.00	PROGRAMA PROJÓVEM URBANO	*	2.970.000,00	0,00	0,00	19.289,60 **
1721.35.06.00.00	PROGRAMA BRASIL ALFABETIZADO	*	891.553,16	0,00	0,00	0,00
1721.35.07.00.00	PLANO DE AÇÕES ARTICULADAS - PAR	*	3.493.025,00	0,00	0,00	71.424,00 **
1721.35.09.00.00	PNAP-PRÉ-ESCOLA-PROG. NACIONAL DE ALIMENTAÇÃO					
	ESCOLAR-PRÉ-ESCOLA	*	0,00	0,00	0,00	42.323,60 **
1721.35.99.00.00	OUTRAS TRANSF. DIR. FUND. NACIO.					
1721.36.00.00.00	TRANSFERÊNCIA FINANCEIRA DO ICMS - DESONERAÇÃO	*	0,00	772.999,92	793.052,37	505.263,92 **
	LC. Nº 87/96	*	355.000,00	45.855,96	143.303,32	252.298,29 **
1721.99.00.00.00	OUTRAS TRANSFERÊNCIAS DA UNIÃO	*	3.000,00	0,00	0,00	4.112,02 **
1721.99.99.00.00	DEMAIS TRANSFERÊNCIAS DA UNIÃO	*	3.000,00	0,00	0,00	4.112,02 **
1722.00.00.00.00	TRANSFERÊNCIAS DOS ESTADOS		36.715.000,00	6.233.251,84	21.026.365,65	21.612.285,38
1722.01.00.00.00	PARTICIPAÇÃO NA RECEITA DOS ESTADOS		36.625.000,00	6.233.251,84	21.026.365,65	21.540.052,12
1722.01.01.00.00	COTA-PARTE DO ICMS	*	34.600.000,00	6.119.609,04	18.914.894,26	19.807.450,88 **
1722.01.02.00.00	COTA-PARTE DO IPVA	*	1.475.000,00	113.642,80	2.030.471,83	1.483.260,47 **
1722.01.13.00.00	COTA-PARTE DA CONTRIBUIÇÃO DE INTERVENÇÃO NO					
	DOMÍNIO ECONÔMICO	*	550.000,00	0,00	80.999,56	249.539,77 **
1722.33.00.00.00	TRANSFERÊNCIA DE RECURSOS DO ESTADO P/	*	90.000,00	0,00	0,00	71.234,26 **
	PROG.SAÚDE-REP.FUNDO/FUNDO	*	75.077.089,00	21.155.291,76	47.848.035,74	55.898.854,25
1724.00.00.00.00	TRANSFERÊNCIAS MULTIGOVERNAMENTAIS					
1724.01.00.00.00	TRANSF.RECUR.DO FUNDO DE MAN.DESENV. DA	*	19.238.400,00	21.155.291,76	46.798.899,64	9.140.293,54 **
	BÁSICA - FUNDEB	*	55.838.680,00	0,00	1.049.136,10	26.759.560,61 **
1760.00.00.00.00	TRANSFERÊNCIAS DE CONVÊNIO	*	4.400.509,00	0,00	0,00	2.960.799,33
1761.00.00.00.00	TRANSFERÊNCIAS DE CONVÊNIO COM A UNIÃO E DE	*	2.910.500,00	0,00	0,00	2.479.863,39
	ENTIDADES	*	2.500.000,00	0,00	0,00	2.471.639,35 **
1761.00.00.00.00	TRANSF.DE CONVÊNIO UNIÃO DESTINADAS A	*	20.000,00	0,00	0,00	0,00
	PROGRAMA DE EDUCAÇÃO	*				
	ASSISTÊNCIA SOCIAL	*				

1761.00.00.00.00  
TRANSF.DE CONVÊNIO UNIÃO DESTINADA A PROGRAMA ASSISTÊNCIA SOCIAL

Secretaria de Finanças e Planejamento  
Jaime Cavalcante de A. Filho  
Secretário

*[Assinatura]*  
PREFEITO EM EXERCÍCIO



CEARÁ  
GOVERNO MUNICIPAL DE CAUCAIA  
CONSOLIDADO

RELATÓRIO RESUMIDO DA EXECUÇÃO ORÇAMENTÁRIA  
DEMONSTRATIVO DO RESULTADO PRIMÁRIO

Aspec sistemas  
Pag.: 0006

3º trimestre de 2009 (Maio a Junho)

LRP, Art. 5º, inciso III - Anexo VII


valores em R\$

1761.99.00.00.00	OUTRAS TRANSFERÊNCIAS DE CONVÊNIO DA UNIÃO	*	390.500,00	0,00	0,00	8.224,04 **
1762.00.00.00.00	TRANSFERÊNCIAS DE CONVÊNIO DOS ESTADOS E DO DISTRITO FEDERAL		1.460.000,00	0,00	0,00	483.933,94
1762.01.00.00.00	TRANSFERÊN.DE CONVÊNIO ESTADOS P/O SISTEMA DE SAÚDE - SUS		0,00	0,00	0,00	240.000,00 **
1762.02.00.00.00	TRANSF.DE CONVÊNIO DOS ESTADOS DESTINADAS A PROGRAMAS DE EDUCAÇÃO	*	450.000,00	0,00	0,00	243.933,94 **
1762.99.00.00.00	OUTRAS TRANSFERÊNCIAS DE CONVÊNIO DOS ESTADOS	*	1.010.000,00	0,00	0,00	0,00
1764.00.00.00.00	TRANSFERÊNCIAS DE CONVÊNIO DE INSTITUIÇÕES PRIVADAS	*	30.000,00	0,00	0,00	0,00
1900.00.00.00.00	OUTRAS RECEITAS CORRENTES		6.489.300,00	1.503.160,89	3.365.748,82	3.457.108,64
1910.00.00.00.00	MULTAS E JUROS DE MORA		1.344.300,00	363.685,66	899.059,24	672.658,62
1911.00.00.00.00	MULTAS E JUROS DE MORA DOS TRIBUTOS		36.000,00	32.091,22	68.878,94	63.540,62
1911.38.00.00.00	MULTAS E JUROS DE MORA DO IPTU	*	5.000,00	0,00	80,99	3.365,36 **
1911.40.00.00.00	MULTAS E JUROS DE MORA DO ISS	*	30.000,00	32.091,21	67.787,92	62.375,36 **
1911.99.00.00.00	MULTAS E JUROS DE MORA DE OUTROS TRIBUTOS	*	2.000,00	0,00	1.310,03	0,00
1911.99.01.00.00	MULTAS E JUROS DE MORA DE OUTROS TRIBUTOS	*	1.000,00	0,00	1.010,03	0,00
1912.00.00.00.00	MULTAS E JUROS DE MORA DAS CONTRIBUIÇÕES		300,00	0,00	1.079,11	175,11
1912.29.00.00.00	MULT.E JUROS DE MORA DAS CONTRIB.P/ REGIM.PROP.PREV.DO SERVIDOR		300,00	0,00	1.079,11	175,11
1912.29.02.00.00	MULT.E JUROS DE MORA DA CONTRIB.DO SERV.P/REGIM.PRÓPRIO DE PREVID	*	300,00	0,00	1.079,11	175,11 **
1913.00.00.00.00	MULTAS E JUROS DE MORA DA DÍVIDA ATIVA DOS TRIBUTOS	*	133.000,00	13.507,61	164.536,23	71.356,83
1913.11.00.00.00	MULTAS E JUROS DE MORA DA DÍVIDA ATIVA DO IPTU	*	125.000,00	12.717,97	156.926,47	55.162,86 **
1913.13.00.00.00	MULTAS E JUROS DE MORA DÍVIDA ATIVA DO ISS	*	20.000,00	482,90	4.448,69	11.697,13 **
1913.99.00.00.00	MULTAS E JUROS DE MORA DA DÍVIDA ATIVA DE OUTROS TRIBUTOS	*	8.000,00	306,74	3.261,07	4.496,84 **
1919.00.00.00.00	MULTAS DE OUTRAS ORIGENS		1.155.000,00	318.085,84	664.464,96	534.486,06
1919.10.00.00.00	MULTAS PREVISTAS NA LEGISLAÇÃO DO TRÂNSITO	*	1.000.000,00	303.274,31	596.545,02	428.738,54 **
1919.30.00.00.00	MULTAS POR DANOS AO MEIO AMBIENTE	*	0,00	3.203,39	4.733,67	0,00
1919.40.00.00.00	MULTAS APLICADAS PELOS TRIBUNAIS DE CONTAS	*	85.000,00	7.207,63	32.232,75	50.231,37 **
1919.99.00.00.00	OUTRAS MULTAS	*	70.000,00	4.401,45	31.003,32	55.456,15 **
1920.00.00.00.00	INDENIZAÇÕES E RESTITUIÇÕES		821.000,00	0,00	0,00	403.637,91
1921.00.00.00.00	INDENIZAÇÕES		1.000,00	0,00	0,00	421,87
1921.99.00.00.00	OUTRAS INDENIZAÇÕES	*	1.000,00	0,00	0,00	421,87 **
1922.00.00.00.00	RESTITUIÇÕES		820.000,00	0,00	0,00	403.216,04
1922.99.00.00.00	OUTRAS RESTITUIÇÕES	*	820.000,00	0,00	0,00	403.216,04 **
1930.00.00.00.00	RECEITA DA DÍVIDA ATIVA		3.000.000,00	564.335,88	994.899,32	1.464.150,49
1931.00.00.00.00	RECEITA DA DÍVIDA ATIVA TRIBUTÁRIA		2.990.000,00	564.335,88	902.169,56	1.464.150,49
1931.11.00.00.00	RECEITA DA DÍVIDA ATIVA DO I.P.T.U.	*	2.917.000,00	510.856,32	842.783,81	1.403.805,96 **
1931.13.00.00.00	RECEITA DA DÍVIDA ATIVA DO I.S.S.	*	70.000,00	53.479,56	59.385,75	58.344,53 **
1931.99.00.00.00	RECEITA DA DÍVIDA ATIVA DE OUTROS TRIBUTOS	*	3.000,00	0,00	0,00	0,00
1931.99.01.00.00	RECEITA DA DÍVIDA ATIVA DE OUTROS TRIBUTOS - PRINCIPAL	*	3.000,00	0,00	0,00	0,00
1932.00.00.00.00	RECEITA DA DÍVIDA ATIVA NÃO TRIBUTÁRIA		10.000,00	0,00	2.729,76	0,00
1932.99.00.00.00	RECEITA DA DÍVIDA ATIVA NÃO TRIBUTÁRIA DE RECEITAS		10.000,00	0,00	2.729,76	0,00
1932.99.01.00.00	RECEITA DA DÍVIDA ATIVA NÃO-TRIBUTÁRIA DE REC. - PRINCIPAL	*	10.000,00	0,00	2.729,76	0,00
1990.00.00.00.00	RECEITAS CORRENTES DIVERSAS		1.324.000,00	577.139,35	1.561.790,25	327.661,82
1990.02.00.00.00	RECEITA DE ÔNUS DE SUCUMBÊNCIA DE AÇÕES		20.000,00	12.545,55	20.200,44	20.213,38
1990.02.01.00.00	RECEITA DE ÔNUS DE SUCUMBÊNCIA	*	20.000,00	12.545,55	20.200,44	20.213,38 **

CEARÁ - GOVERNO MUNICIPAL DE CAUCAIA  
06/06/2009

*[Handwritten signature]*

*[Handwritten signature]*  
Secretaria de Finanças e Tributos  
Jaime Cavalcante de A. Filho  
Secretário  
Aulo de Azeite Magalhães Guerra  
PREFEITO EM EXERCÍCIO



CEARÁ  
GOVERNO MUNICIPAL DE CAUCAIA  
CONSOLIDADO

RELATÓRIO RESUMIDO DA EXECUÇÃO ORÇAMENTÁRIA  
DEMONSTRATIVO DO RESULTADO PRIMÁRIO

Aspec sistemas  
Pag.: 0007

3º bimestre de 2009 (Maio a Junho)

LRP, Art. 53, inciso III - Anexo VII

Valores em R\$

1990.99.00.00.00	OUTRAS RECEITAS	*	1.304.000,00	554.593,80	1.541.589,81	907.448,24 **
2000.00.00.00.00	RECEITAS DE CAPITAL		10.465.000,00	599.999,99	699.999,99	2.527.061,02
2100.00.00.00.00	OPERÇÕES DE CRÉDITO		1.700.000,00	0,00	0,00	0,00
2110.00.00.00.00	OPERÇÕES DE CRÉDITO INTERNAS		1.100.000,00	0,00	0,00	0,00
2114.00.00.00.00	OPERÇÕES DE CRÉDITO INTERNAS - CONTRATUAIS		1.100.000,00	0,00	0,00	0,00
2114.05.00.00.00	OPERÇÕES DE CRÉDITO INTERNAS PARA PROG. DE MODERNIZ. DA ADM. PUB	*	1.100.000,00	0,00	0,00	0,00
2120.00.00.00.00	OPERÇÕES DE CRÉDITO EXTERNAS		600.000,00	0,00	0,00	0,00
2123.00.00.00.00	OPERÇÕES CRÉDITO EXTERNA - CONTRATUAIS		600.000,00	0,00	0,00	0,00
2123.01.00.00.00	OPERÇÕES DE CRÉDITO EXTERNAS PARA PROGRAMAS DE EDUCAÇÃO	*	600.000,00	0,00	0,00	0,00
2400.00.00.00.00	TRANSFERÊNCIAS DE CAPITAL		8.665.000,00	599.999,99	699.999,99	2.527.061,02
2470.00.00.00.00	TRANSFERÊNCIAS DE CONVÊNIO		8.665.000,00	599.999,99	699.999,99	2.527.061,02
2471.00.00.00.00	TRANSFERÊNCIAS DE CONVÊNIO DA UNIÃO E DE SUAS ENTIDADES		7.515.000,00	599.999,99	599.999,99	2.527.061,02
2471.01.00.00.00	TRANSFERÊNCIAS DE CONVÊNIO DA UNIÃO P/ O UNICO SAUDE-SUS	*	1.575.000,00	0,00	0,00	220.666,95 **
2471.03.00.00.00	TRANSFERÊNCIAS DE CONVÊNIO DA UNIÃO DESTIN. SANEAM. BÁSICO		0,00	0,00	0,00	243.975,00 **
2471.03.00.00.00	TRANSF. DE CONV. DA UNIÃO DESTIN. A PROG. INFRA-ESTRUT. EM TRANSPORTE	*	5.140.000,00	0,00	0,00	1.395.100,00 **
2471.06.00.00.00	TRANSFERENCIA CONVÊNIO DA UNIAO P/ PROG DE SOCIAL	*	200.000,00	0,00	0,00	0,00
2471.07.00.00.00	TRANSFERENCIA DE COVENIO PARA HABITACAO	*	600.000,00	0,00	0,00	487.500,00 **
2471.99.00.00.00	OUTRAS TRANSFERÊNCIAS DE CONVÊNIO DA UNIÃO	*	0,00	599.999,99	599.999,99	79.819,07 **
2472.00.00.00.00	TRANSFERÊNCIAS DE CONVÊNIO DOS ESTADOS, DISTR. FEDER. SUAS ENTIDADES		1.150.000,00	0,00	100.000,00	0,00
2472.99.00.00.00	OUTRAS TRANSFERÊNCIAS DE CONVÊNIO DOS ESTADOS	*	1.150.000,00	0,00	100.000,00	0,00
2500.00.00.00.00	OUTRAS RECEITAS DE CAPITAL		100.000,00	0,00	0,00	0,00
2590.00.00.00.00	OUTRAS RECEITAS	*	100.000,00	0,00	0,00	0,00
7000.00.00.00.00	RECEITAS INTRA-ORÇAMENTÁRIAS CORRENTES		7.804.798,00	682.336,70	1.691.766,32	1.775.033,54
7200.00.00.00.00	RECEITAS DE CONTRIBUIÇÕES		7.804.798,00	682.336,70	1.691.766,32	1.775.033,54
7210.00.00.00.00	CONTRIBUIÇÕES SOCIAIS		7.804.798,00	682.336,70	1.691.766,32	1.775.033,54
7210.29.00.00.00	CONTRIBUIÇÕES PREVIDENCIÁRIAS DO REGIME PRÓPRIO		7.804.798,00	682.336,70	1.691.766,32	1.775.033,54
7210.29.01.00.00	CONTRIBUIÇÃO PATRONAL SERVID. ATIVO CIVIL	*	7.804.798,00	682.336,70	1.691.766,32	1.775.033,54 **
9000.00.00.00.00	DEDUÇÕES DA RECEITA		-19.238.400,00	-3.084.621,39	-9.682.334,19	-9.140.293,54
9700.00.00.00.00	DEDUÇÃO DE TRANSFERÊNCIAS CORRENTES		-19.238.400,00	-3.084.621,39	-9.682.334,19	-9.140.293,54
9720.00.00.00.00	DEDUÇÃO DE TRANSFERÊNCIAS INTRAGOVERNAMENTAIS		-19.238.400,00	-3.084.621,39	-9.682.334,19	-9.140.293,54
9721.00.00.00.00	DEDUÇÃO DE TRANSFERÊNCIAS DA UNIÃO		-12.023.400,00	-1.995.659,33	-5.650.949,29	-5.470.125,23
9721.01.00.00.00	DEDUÇÃO DAS RECEITAS DE TRANSFERÊNCIAS DA UNIÃO		-11.956.400,00	-1.995.659,33	-5.631.463,08	-5.444.208,97
9721.01.02.00.00	DEDUÇÃO DE RECEITA DO FPM - FUNDEB E REDUTOR FINANCEIRO	*	-11.920.000,00	-1.995.315,29	-5.617.141,27	-5.429.574,67 **
9721.01.05.00.00	DEDUÇÃO DE RECEITA PARA FORMAÇÃO DO FUNDEB -	*	-7.000,00	-344,04	-985,20	-1.246,35 **
9721.01.12.00.00	DEDUÇÃO DE RECEITA P/ A FORMAÇÃO DO FUNDEB - EXPORTAÇÃO	*	-29.400,00	0,00	-13.333,61	-13.367,95 **
9721.36.00.00.00	DEDUÇÃO DE REC. P/ FORM. DO FUNDEB-ICMS LEI COMPL. 87/96	*	-67.000,00	0,00	-19.489,21	-27.316,26 **
9722.00.00.00.00	DEDUÇÃO DE TRANSFERÊNCIAS DOS ESTADOS		-7.215.000,00	-1.088.962,06	-4.031.384,90	-3.668.168,31
9722.01.00.00.00	DEDUÇÃO DAS RECEITAS DE TRANSFERÊNCIAS DOS		-7.215.000,00	-1.088.962,06	-4.031.384,90	-3.668.168,31
9722.01.01.00.00	DEDUÇÃO DE RECEITA P/ FORMAÇÃO DO FUNDEB - ICMS	*	-6.930.000,00	-1.088.962,06	-3.648.019,20	-3.604.673,47 **
9722.01.02.00.00	DEDUÇÃO DE RECEITA PARA FORMAÇÃO DO FUNDEB -	*	-295.000,00	0,00	-383.365,80	-63.494,84 **


Assinado eletronicamente no sistema de Assinatura Eletrônica  
Câmara Municipal de Caucaia - Ceará

Paulo de Tarso Magalhães Guerra

15 de Maio de 2009

Secretaria de Finanças e Administração  
Jaime Cavalcante de A. Filho  
Secretário

Paulo de Tarso Magalhães Guerra  
PREFEITO EM EXERCÍCIO



CEARÁ  
GOVERNO MUNICIPAL DE CAUCAIA  
CONSOLIDADO

RELATÓRIO RESUMIDO DA EXECUÇÃO ORÇAMENTÁRIA  
DEMONSTRATIVO DO RESULTADO PRIMÁRIO

Aspec sistemas  
Pag.: 0008

3º bimestre de 2009 (Maio a Junho)

LR, Art. 53, inciso III - Anexo VII

Valores em R\$


TOTAL DE RECEITAS (I)		267.774.383,16	52.489.456,79	132.813.938,07	123.374.194,38
<b>DEDUÇÕES DE RECEITAS (II)</b>					
1325.01.01.00.00	REC. DE REM. DE DEP. BANC. DE REC. VINC. - ROYALTIES *	1.000,00	0,00	0,00	396,34 **
1325.01.02.00.00	REC. DE REM. DE DEP. BANC. DE REC. VINC. - FUNDEB *	195.300,00	124.895,92	301.364,58	154.582,67 **
1325.01.03.00.00	REC. DE REM. DE DEP. BANC. DE REC. VINC. - FUNDO DE SAÚDE *	200.300,00	0,00	10.609,58	94.731,86 **
1325.01.04.00.00	REC. DE REM. DE DEP. BANC. DE REC. VINC. - RPPS *	3.268.500,00	567.409,83	1.867.512,95	1.542.117,38 **
1325.01.05.00.00	REC. DE REM. DE DEP. BANC. DE REC. VINC. - MDE *	285.000,00	48.935,13	163.945,51	114.867,76 **
1325.01.99.00.00	REM. DE OUTROS DEP. BANC. DE RECUR. VINCULADO *	530.000,00	12.673,82	21.354,57	210.110,45 **
1325.02.00.00.00	REMUNERAÇÃO DE DEP. BANC. DE RECUR. NÃO VINCULADOS *	504.850,00	170.770,31	704.161,63	202.723,34 **
2114.05.00.00.00	OPERAÇÕES DE CRÉDITO INTERNAS PARA PROG. DE MODERNIZ. DA ADM. PUB *	1.100.000,00	0,00	0,00	
2123.01.00.00.00	OPERAÇÕES DE CRÉDITO EXTERNAS PARA PROGRAMAS DE EDUCAÇÃO *	600.000,00	0,00	0,00	
2471.03.00.00.00	TRANSFERÊNCIAS DE CONVÊNIO DA UNIÃO DESTIN. PROG. SANEAM. BÁSICO				143.975,00 **
<b>TOTAL DE DEDUÇÕES DE RECEITAS (II)</b>		<b>6.554.350,00</b>	<b>945.685,01</b>	<b>3.068.948,80</b>	<b>2.413.534,00</b>
<b>RECEITAS FISCAIS LÍQUIDAS ( III = I - II )</b>		<b>261.220.033,16</b>	<b>51.543.771,78</b>	<b>128.744.989,27</b>	<b>120.960.660,38</b>

DESPESAS FISCAIS	DOTAÇÃO PARA O EXERCÍCIO	DESPESAS LIQUIDADAS			
		NO BIMESTRE	ATÉ O BIMESTRE	ATÉ O BIM. ANO ANTERIOR	
<b>DESPESAS (IV)</b>					
3.0.00.00.00	DESPESAS CORRENTES	206.657.253,36	36.994.936,66	38.721.487,96	65.316.155,54
3.1.00.00.00	PESSOAL E ENCARGOS SOCIAIS	98.261.765,05	19.055.424,73	45.485.169,98	38.113.211,72
3.1.90.00.00	APLICAÇÕES DIRETAS	90.501.307,05	18.515.912,68	43.822.182,63	36.358.516,72
3.1.90.04.00	CONTRATAÇÃO POR TEMPO DETERMINADO *	4.357.300,00	300.623,34	560.124,33	2.188.581,54 **
3.1.90.09.00	SALÁRIO FAMÍLIA *	51.100,00	119,49	716,94	4.768,77 **
3.1.90.11.00	VENCIMENTOS E VANT. FIXAS PESSOAL CIVIL *	75.423.482,20	16.235.850,62	39.576.996,37	19.659.716,63 **
3.1.90.13.00	OBRIGAÇÕES PATRONAIS *	8.822.274,85	1.947.044,74	3.619.378,30	4.295.850,55 **
3.1.90.16.00	OUTRAS DESP. VARIÁVEIS PESSOAL CIVIL *	88.850,00	0,00	0,00	0,00
3.1.90.91.00	SENTENÇAS JUDICIAIS *	157.000,00	7.438,69	23.138,69	126.119,65 **
3.1.90.92.00	DESPESAS DE EXERCÍCIOS ANTERIORES *	26.350,00	0,00	0,00	5.395,00 **
3.1.90.94.00	INDENIZAÇÕES E RESTITUIÇÕES TRABALHISTAS *	109.050,00	0,00	0,00	54.147,39 **
3.1.90.96.00	RESSARCIMENTO DE DESP. DE PESSOAL REQUIS *	465.900,00	24.835,80	41.828,00	26.237,37 **
3.1.91.00.00	APL. DIR. OPER. ÓRGÃOS, FUNDOS E ENTIDADES *	7.760.458,00	539.512,05	1.662.987,35	1.756.695,00 **
3.1.91.13.00	OBRIGAÇÕES PATRONAIS *	7.760.458,00	539.512,05	1.662.987,35	1.756.695,00 **
3.3.00.00.00	OUTRAS DESPESAS CORRENTES	108.395.488,31	17.938.511,93	43.236.317,98	47.200.943,82
3.3.30.00.00	TRANSF. A INST. PRIV. SEM FINS LUCRATIVO	618.696,80	107.338,10	112.204,50	256.208,90
3.3.50.41.00	CONTRIBUIÇÕES *	49.500,00	0,00	0,00	0,00
3.3.50.43.00	SUBVENÇÕES SOCIAIS *	470.692,80	56.713,80	56.713,80	131.133,80 **
3.3.50.92.00	DESPESAS DE EXERCÍCIOS ANTERIORES *	98.504,00	50.624,30	55.490,70	24.855,40 **

Jaime Cavalcante de A. Filho  
Secretário

Secretaria de Finanças e Planejamento  
Jaime Cavalcante de A. Filho  
Secretário

Paulo de Tarso Magalhães Guerra  
PREFEITO EM EXERCÍCIO



CEARÁ  
GOVERNO MUNICIPAL DE CAUCAIA  
CONSOLIDADO

RELATÓRIO RESUMIDO DA EXECUÇÃO ORÇAMENTÁRIA  
DEMONSTRATIVO DO RESULTADO PRIMÁRIO

Aspec sistemas  
Pag. 1 0009

3º bimestre de 2009 (Maio a Junho)

LRP, Art. 53, Inciso III - Anexo VII

valores em R\$

3.3.90.00.00	APLICAÇÕES DIRETAS		107.776.791,51	17.832.173,83	43.124.113,48	47.044.934,92
3.3.90.02.00	APOSENTADORIAS E REFORMAS	*	3.860.000,00	145.322,31	994.940,15	1.757.489,83 **
3.3.90.03.00	PENSÕES	*	600.000,00	121.451,87	313.962,51	268.658,88 **
3.3.90.05.00	OUTROS BENEFÍCIOS PREVIDENCIÁRIOS	*	2.600.000,00	0,00	0,00	707.968,59 **
3.3.90.14.00	DIÁRIAS - CIVIL	*	209.080,00	37.670,00	78.930,00	61.819,00 **
3.3.90.18.00	AUXÍLIO FINANCEIRO A ESTUDANTES	*	1.199.000,00	0,00	0,00	0,00
3.3.90.27.00	ENCARGOS HONRA DE AVAIS, GARANT, SEG E SIM	*	40.000,00	0,00	0,00	0,00
3.3.90.30.00	MATERIAL DE CONSUMO	*	18.834.814,40	1.155.686,82	2.750.207,75	7.084.984,14 **
3.3.90.31.00	PREMIAÇÕES CULT, ART, CIENT, DESP, E OUTRAS	*	199.000,00	0,00	0,00	9.800,30 **
3.3.90.32.00	MATERIAL DE DISTRIBUIÇÃO GRATUITA	*	2.064.100,00	79.226,50	308.543,50	656.360,98 **
3.3.90.33.00	PASSAGENS E DESPESAS COM LOCOMOÇÃO	*	221.556,78	10.752,68	12.494,21	24.538,95 **
3.3.90.35.00	SERVÍCIOS DE CONSULTORIA	*	1.716.212,18	20.300,00	20.000,00	289.800,00 **
3.3.90.36.00	OUTROS SERV. DE TERCEIROS PESSOA FÍSICA	*	4.055.812,00	315.382,01	581.381,01	764.328,80 **
3.3.90.39.00	OUTROS SERV. DE TERC. PESSOA JURÍDICA	*	67.755.565,15	15.617.860,92	34.721.726,96	32.061.051,84 **
3.3.90.47.00	OBRIGAÇÕES TRIBUTÁRIAS E CONTRIBUTIVAS	*	2.285.421,00	295.824,43	879.412,30	1.017.437,08 **
3.3.90.92.00	DESPESAS DE EXERCÍCIOS ANTERIORES	*	3.294.430,00	11.824,72	2.417.893,94	2.330.644,25 **
3.3.90.93.00	INDENIZAÇÕES E RESTITUIÇÕES	*	41.800,00	21.491,57	34.631,15	11.353,58 **
4.0.00.00.00	DESPESAS DE CAPITAL		47.827.931,80	4.946.200,33	11.180.945,30	22.966.877,47
4.4.00.00.00	INVESTIMENTOS		46.175.231,80	4.786.288,47	10.132.415,65	22.418.041,43
4.4.50.00.00	TRANSF. A INST. PRIV. SEM FINS LUCRATIVO		15.000,00	0,00	0,00	0,00
4.4.50.42.00	AUXÍLIOS	*	15.000,00	0,00	0,00	0,00
4.4.90.00.00	APLICAÇÕES DIRETAS		46.160.231,80	4.786.288,47	10.132.415,65	22.418.041,43
4.4.90.51.00	OBRAS E INSTALAÇÕES	*	36.910.121,80	4.179.993,15	8.986.389,14	20.456.987,91 **
4.4.90.52.00	EQUIPAMENTOS E MATERIAL PERMANENTE	*	8.042.610,00	65.295,32	668.458,32	1.799.449,12 **
4.4.90.61.00	AQUISIÇÃO DE IMÓVEIS	*	506.000,00	0,00	0,00	181.604,40 **
4.4.90.62.00	DESPESAS DE EXERCÍCIOS ANTERIORES	*	701.500,00	0,00	477.568,19	0,00
4.5.00.00.00	INVERSÕES FINANCEIRAS		100.000,00	0,00	0,00	0,00
4.5.90.00.00	APLICAÇÕES DIRETAS		100.000,00	0,00	0,00	0,00
4.5.90.66.00	CONCESSÃO DE EMPRÉSTIMOS E FINANCIAMENTO	*	100.000,00	0,00	0,00	0,00
4.6.00.00.00	AMORTIZAÇÃO DA DÍVIDA		1.552.700,00	159.911,86	1.048.529,65	548.836,04
4.6.90.00.00	APLICAÇÕES DIRETAS		1.552.700,00	159.911,86	1.048.529,65	548.836,04
4.6.90.71.00	PRINCIPAL DA DÍVIDA CONTRATUAL RESGATADO	*	1.552.700,00	159.911,86	1.048.529,65	548.836,04 **
7.0.00.00.00	RESERVA ORÇAMENTÁRIA - RPPS		10.689.198,00	0,00	0,00	0,00
7.7.00.00.00	RESERVA ORÇAMENTÁRIA - RPPS		10.689.198,00	0,00	0,00	0,00
7.7.99.00.00	RESERVA DE CONTINGÊNCIA		10.689.198,00	0,00	0,00	0,00
7.7.99.99.00	RESERVA DE CONTINGÊNCIA	*	10.689.198,00	0,00	0,00	0,00
9.0.00.00.00	RESERVA DE CONTINGÊNCIA		2.600.000,00	0,00	0,00	0,00
9.9.00.00.00	RESERVA DE CONTINGÊNCIA		2.600.000,00	0,00	0,00	0,00
9.9.99.00.00	RESERVA DE CONTINGÊNCIA		2.600.000,00	0,00	0,00	0,00
9.9.99.99.00	RESERVA DE CONTINGÊNCIA	*	2.600.000,00	0,00	0,00	0,00
TOTAL DE DESPESAS (IV)			267.774.383,16	41.942.136,99	99.902.433,26	108.283.033,02
DEDUÇÕES DE DESPESAS (V)						
3.1.91.13.00	OBRIGAÇÕES PATRONAIS	*	7.760.458,00	539.512,05	1.662.987,35	1.756.695,00 **
4.6.90.71.00	PRINCIPAL DA DÍVIDA CONTRATUAL RESGATADO	*	1.552.700,00	159.911,86	1.048.529,65	548.836,04 **
TOTAL DE DEDUÇÕES DE DESPESAS (V)			9.313.158,00	699.423,91	2.711.517,00	2.305.531,04
DESPESAS FISCAIS LIQUIDAS (VI = IV - V)			258.461.225,16	41.242.713,08	97.190.916,26	105.977.501,97
RESULTADO PRIMÁRIO (VII = III - VI)			2.758.808,00	10.322.058,70	31.554.073,01	14.983.158,41

MENTES CIDADÃAS E COM O GOVERNO DA MÃE LUÍSA  
CNPJ: 00.202.510/001-75  
CNPJ: 00.000.000-0  
Jaime Cavalcante de A. Filho  
Secretário

Secretaria de Finanças e Planejamento  
Jaime Cavalcante de A. Filho  
Secretário

Paulo de Tarso Magalhães Guerra  
PREFEITO EM EXERCÍCIO



CEARÁ  
GOVERNO MUNICIPAL DE CAUCAIA  
CONSOLIDADO

RELATÓRIO RESUMIDO DA EXECUÇÃO ORÇAMENTÁRIA  
DEMONSTRATIVO DO RESULTADO PRIMÁRIO

Aspec sistemas  
Pag.: 0010

3º bimestre de 2009 (Maio a Junho)

LRP, Art. 53, inciso III - Anexo VII

valores em R\$

- NOTAS: - O símbolo "09" identifica as contas analíticas em 2009.  
 - O símbolo "08" identifica as contas analíticas em 2008.  
 - Somente as contas analíticas estão computadas nos totais gerais.

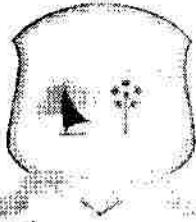
Mentus Cont. e Cont. Governamental Etc. A.  
CNPJ nº 08.550.001/75  
CRC CE 0005970-8

Jannilson Cirilo Lopes de Lima  
Idoso - Administrador

Paulo de Társo Magalhães Guerra  
PREFEITO EM EXERCÍCIO

Secretaria de Finanças e Planejamento  
Jaime Cavalcante de A. Filho  
Secretário





CEARÁ  
GOVERNO MUNICIPAL DE CAUCAIA  
CONSOLIDADO

RELATÓRIO RESUMIDO DA EXECUÇÃO ORÇAMENTÁRIA  
DEMONSTRATIVO DOS RESTOS A PAGAR POR PODER E ÓRGÃO - resumo  
ORÇAMENTO FISCAL E DA SEGURIDADE SOCIAL

Aspec sistemas  
Pag.: 0001

3º bimestre de 2009 (até junho)

LRP, Art. 53, inciso V, Anexo IX

Valores em R\$

PODER / ÓRGÃO	RESTOS A PAGAR NÃO PROCESSADOS				
	INSCRITOS EXERCÍCIO ANTERIOR	(-) INSCRITOS EM 31/12/2008	(-) CANCELADOS	(-) PAGOS	(=) VALOR A PAGAR NÃO PROCESSADO
PREFEITURA MUNICIPAL DE CAUCAIA	0,00	0,00	0,00	0,00	0,00
CÂMARA MUNICIPAL DE CAUCAIA	0,60	0,00	0,00	0,00	0,60
SECRETARIA DE SAÚDE	226.956,66	298.659,59	153.429,00	0,00	372.187,25
SECRETARIA DE EDUCAÇÃO	28.206,20	178.297,22	114.070,88	0,00	92.432,54
FUNDO MUNICIPAL DE ASSISTÊNCIA SOCIAL	0,00	0,00	0,00	0,00	0,00
FUNDO MUNIC. DOS DIREITOS DA CRIANÇA E ADOLESC.	0,00	0,00	0,00	0,00	0,00
FUNDAÇÃO DO DESENV. DO TURISMO E DO LAZER	0,00	0,00	0,00	0,00	0,00
FUNDO DE DESENVOLVIMENTO ECONÔMICO	0,00	0,00	0,00	0,00	0,00
FUNDAÇÃO DE APOIO AO ESPORTE, ARTES E CULTURA	0,00	0,00	0,00	0,00	0,00
FUNDO MUNICIPAL DE SUCUMBÊNCIA	0,00	0,00	0,00	0,00	0,00
AUTARQUIA MUNICIPAL DE TRÂNSITO	12.376,79	11.156,79	7.900,36	0,00	15.633,22
INSTITUTO DE PREVIDÊNCIA DO MUNICÍPIO	0,00	1.181,75	0,00	0,00	1.181,75
INSTITUTO DO MEIO AMBIENTE DO MUNICÍPIO DE CAUCAIA	0,00	752,01	519,46	0,00	232,55
GABINETE DO PREFEITO	950,00	38.048,19	31.480,57	0,00	7.517,62
GABINETE DO VICE-PREFEITO	0,00	0,00	0,00	0,00	0,00
PROCURADORIA GERAL	0,00	19.878,57	12.837,97	0,00	7.040,60
CONTROLADORIA GERAL DO MUNICÍPIO	0,00	0,00	0,00	0,00	0,00
ASSESSORIA DE COMUNICAÇÃO	202,00	306,71	306,71	0,00	202,00
SECRETARIA DE FINANÇAS E PLANEJAMENTO	475,00	27.615,50	24.105,07	0,00	3.985,43
SEC. DE ASSISTENCIA SOCIAL E COMBATE A FOME	1.746,00	28.382,22	27.782,21	0,00	2.346,00
SECRETARIA DE INFRAESTRUTURA E URBANISMO	125.216,60	2.224.849,44	760.954,60	0,00	1.489.111,44
SECRETARIA DE DESENVOLVIMENTO AGRARIO	0,00	51.032,20	50.582,20	0,00	450,00
SECRETARIA DE DESENVOLVIMENTO ECONOMICO	0,00	1.180,52	1.180,52	0,00	0,00
SECRETARIA DE GOVERNO	0,00	1.512,47	1.512,47	0,00	0,00
SECRETARIA DE ADMINISTRACAO	0,00	4.906,97	3.011,34	0,00	1.895,63
SECRETARIA DE TRANSPORTE	84.985,78	58.654,06	20.804,74	0,00	122.835,10
SECRETARIA DE ARTICULAÇÃO POLITICA	0,00	0,00	0,00	0,00	0,00
FUNDAÇÃO DE DESENVOLV. DA CULTURA E DAS ARTES	0,00	0,00	0,00	0,00	0,00
SECRETARIA DE TURISMO	0,00	15.053,96	2.323,22	0,00	12.730,74
SECRETARIA DE CIENCIAS E TECNOLOGIA	0,00	0,00	0,00	0,00	0,00
SECRETARIA DE CULTURA E LAZER	367,20	8.508,66	1.582,73	0,00	7.293,13
SECRETARIA DE ESPORTE E JUVENTUDE	0,00	0,00	0,00	0,00	0,00
SECRETARIA DO TRABALHO, EMPREGO E EMPREENDEDORISMO	0,00	0,00	0,00	0,00	0,00
ASSESSORIA GOVERNAMENTAL	0,00	0,00	0,00	0,00	0,00
<b>TOTAL - RESTOS A PAGAR NÃO PROCESSADOS</b>	<b>481.482,93</b>	<b>2.869.976,82</b>	<b>1.214.384,05</b>	<b>0,00</b>	<b>2.137.075,60</b>


Manaus Cont. e Cont. Governamental Ltda.  
CNPJ: 05.202.660/0001-75  
01055000000-8

Manaus Cont. e Cont. Governamental Ltda.  
CNPJ: 05.202.660/0001-75

PODER / ÓRGÃO	RESTOS A PAGAR PROCESSADOS				
	INSCRITOS EXERCÍCIO ANTERIOR	(-) INSCRITOS EM 31/12/2008	(-) CANCELADOS	(-) PAGOS	(=) VALOR A PAGAR PROCESSADO

Secretaria de Finanças e Administração  
Jaime Cavalcante de A. Filho  
Secretário

Paulo de Tarso Magalhães Guerra  
PREFEITO EM EXERCÍCIO



CEARÁ  
GOVERNO MUNICIPAL DE CAUCAIA  
CONSOLIDADO

RELATÓRIO RESUMIDO DA EXECUÇÃO ORÇAMENTÁRIA  
DEMONSTRATIVO DOS RESTOS A PAGAR POR PODER E ÓRGÃO - resumido  
ORÇAMENTO FISCAL E DA SEGURIDADE SOCIAL

Aspec sistemas  
Pag.: 0002

3º bimestre de 2009 (até Junho)

LRF, Art. 53, inciso V, Anexo IX

Valores em R\$

PREFEITURA MUNICIPAL DE CAUCAIA	0,00	0,00	0,00	0,00	0,00
CÂMARA MUNICIPAL DE CAUCAIA	42.885,57	0,00	0,00	0,00	42.885,57
SECRETARIA DE SAÚDE	346.615,27	2.108.281,55	0,00	1.634.363,14	800.333,68
SECRETARIA DE EDUCAÇÃO	1.138.257,67	3.031.420,16	0,00	2.669.770,74	1.499.907,09
FUNDO MUNICIPAL DE ASSISTÊNCIA SOCIAL	53.386,03	57.640,97	0,00	5.303,40	105.723,62
FUNDO MUNIC. DOS DIREITOS DA CRIANÇA E ADOLESC.	400,00	0,00	0,00	0,00	400,00
FUNDAÇÃO DE DESENV. DO TURISMO E DO LAZER	0,00	0,00	0,00	0,00	0,00
FUNDO DE DESENVOLVIMENTO ECONÔMICO	0,00	0,00	0,00	0,00	0,00
FUNDAÇÃO DE APOIO AO ESPORTE, ARTES E CULTURA	0,00	0,00	0,00	0,00	0,00
FUNDO MUNICIPAL DE SUCUMBÊNCIA	450,54	0,00	0,00	0,00	450,54
AUTARQUIA MUNICIPAL DE TRÂNSITO	63.028,75	367.184,84	0,00	449.864,45	180.349,13
INSTITUTO DE PREVIDÊNCIA DO MUNICÍPIO	5.729,37	12.366,89	0,00	0,00	18.096,26
INSTITUTO DO MEIO AMBIENTE DO MUNICÍPIO DE CAUCAIA	549,56	59.200,00	0,00	59.709,46	30,10
GABINETE DO PREFEITO	31.718,57	26.695,20	0,00	26.234,02	32.179,75
GABINETE DO VICE-PREFEITO	0,00	0,00	0,00	0,00	0,00
PROCURADORIA GERAL	22.837,97	191.677,86	0,00	23.399,36	181.116,47
CONTROLADORIA GERAL DO MUNICÍPIO	0,00	512,50	0,00	0,00	512,50
ASSESSORIA DE COMUNICAÇÃO	306,71	0,00	0,00	306,71	0,00
SECRETARIA DE FINANÇAS E PLANEJAMENTO	191.412,08	27.973,90	0,00	24.105,07	295.280,91
SEC. DE ASSISTENCIA SOCIAL E COMBATE A FOME	27.782,21	8.663,60	0,00	28.782,21	7.663,60
SECRETARIA DE INFRAESTRUTURA E URBANISMO	926.026,12	1.923.495,32	0,00	893.705,35	1.955.816,09
SECRETARIA DE DESENVOLVIMENTO AGRARIO	58.952,20	268.312,81	0,00	296.747,69	30.517,32
SECRETARIA DE DESENVOLVIMENTO ECONOMICO	1.180,52	2.802,69	0,00	1.180,52	2.802,69
SECRETARIA DE GOVERNO	1.522,47	0,00	0,00	1.522,47	0,00
SECRETARIA DE ADMINISTRACAO	3.011,34	0,00	0,00	3.011,34	0,00
SECRETARIA DE TRANSPORTE	22.216,10	100.612,54	0,00	33.374,60	89.454,04
SECRETARIA DE ARTICULAÇÃO POLITICA	0,00	0,00	0,00	0,00	0,00
FUNDAÇÃO DE DESENVOLV. DA CULTURA E DAS ARTES	0,00	0,00	0,00	0,00	0,00
SECRETARIA DE TURISMO	70.422,50	6.904,20	0,00	2.323,22	75.003,48
SECRETARIA DE CIÊNCIAS E TECNOLOGIA	0,00	0,00	0,00	0,00	0,00
SECRETARIA DE CULTURA E LAZER	26.582,09	0,00	0,00	1.582,73	24.999,36
SECRETARIA DE ESPORTE E JUVENTUDE	0,00	0,00	0,00	0,00	0,00
SECRETARIA DO TRABALHO, EMPREGO E EMPREENDEDORISMO	0,00	0,00	0,00	0,00	0,00
ASSESSORIA GOVERNAMENTAL	0,00	0,00	0,00	0,00	0,00
<b>TOTAL - RESTOS A PAGAR PROCESSADOS</b>	<b>3.025.263,66</b>	<b>8.393.745,03</b>	<b>0,00</b>	<b>6.175.485,49</b>	<b>3.243.522,20</b>

NOTAS: - Os movimentos de 'liquidação de restos a pagar', 'anulação de liquidação de restos a pagar', 'anulação de pagamento' e 'reinscrição' não possuem colunas específicas neste modelo de SW, tendo sido alocados na coluna mais semelhante.

- Apenas para efeito demonstrativo, será listado outro relatório mais detalhado, onde estes movimentos aparecem de forma separada.

- Mesmo que o balanço de 2009 esteja encerrado, neste relatório não constam os restos a pagar inscritos em 2009

Impostos e Contrib. Governamentais Locais

CNPJ: 05.202.501/0001-75

CID: 6005370-6

Janeyson Cirilo Lopes de Lima  
Téc. Admin. 2009

*Paulo de Tarso Magalhães Guerra*  
PREFEITO EM EXERCÍCIO

Secretaria de Finanças e Planejamento  
Jaime Cavalcante de A. Filho  
Secretário



CEARÁ  
GOVERNO MUNICIPAL DE CAUCAIA  
CONSOLIDADO

RELATÓRIO RESUMIDO DA EXECUÇÃO ORÇAMENTÁRIA  
DEMONSTRATIVO DOS RESTOS A PAGAR POR PODER E ÓRGÃO - detalhado  
ORÇAMENTO FISCAL E DA SEGURIDADE SOCIAL

Aspec sistemas  
Pag.: 0003

3º bimestre de 2009 (até Junho)

LRP, Art. 53, inciso V, anexo IX

Valores em R\$


PODER / ÓRGÃO	RESTOS A PAGAR NÃO PROCESSADOS						
	INSCRITOS EXERCÍCIOS ANTERIORES	(+) INSCRITOS EM 31/12/2008	(-) REINSCRIÇÃO	(-) LIQUIDAÇÃO	(+) ANULAÇÃO DE LIQUIDAÇÃO	(-) CANCELAMENTO	(=) VALOR A PAGAR NÃO PROCESSADO
PREFEITURA MUNICIPAL DE CAUCAIA	0,00	0,00	0,00	0,00	0,00	0,00	0,00
CÂMARA MUNICIPAL DE CAUCAIA	0,60	0,00	0,00	0,00	0,00	0,00	0,60
SECRETARIA DE SAÚDE	226.956,66	298.659,59	0,00	153.429,00	0,00	0,00	372.287,25
SECRETARIA DE EDUCAÇÃO	28.206,20	178.297,22	0,00	114.070,88	0,00	0,00	92.432,54
FUNDO MUNICIPAL DE ASSISTÊNCIA SOCIAL	0,00	0,00	0,00	0,00	0,00	0,00	0,00
FUNDO MUNIC. DOS DIREITOS DA CRIANÇA E ADOLESC.	0,00	0,00	0,00	0,00	0,00	0,00	0,00
FUNDAÇÃO DO DESENV. DO TURISMO E DO LAZER	0,00	0,00	0,00	0,00	0,00	0,00	0,00
FUNDO DE DESENVOLVIMENTO ECONÔMICO	0,00	0,00	0,00	0,00	0,00	0,00	0,00
FUNDAÇÃO DE APOIO AO ESPORTE, ARTES E CULTURA	0,00	0,00	0,00	0,00	0,00	0,00	0,00
FUNDO MUNICIPAL DE SUCUMBÊNCIA	0,30	0,00	0,30	0,30	0,00	0,00	0,00
AUTARQUIA MUNICIPAL DE TRÂNSITO	12.376,79	11.156,79	0,00	7.900,36	0,00	0,00	15.533,22
INSTITUTO DE PREVIDÊNCIA DO MUNICÍPIO	0,30	1.181,75	0,30	0,00	0,00	0,00	1.181,75
INSTITUTO DO MEIO AMBIENTE DO MUNICÍPIO DE CAUCAIA	0,00	752,01	0,00	519,46	0,00	0,00	232,55
GABINETE DO PREFEITO	950,00	38.048,19	0,00	32.480,57	0,00	0,00	7.517,62
GABINETE DO VICE-PREFEITO	0,00	0,00	0,00	0,00	0,00	0,00	0,00
PROCURADORIA GERAL	0,00	19.878,57	0,00	12.837,97	0,00	0,00	7.040,60
CONTROLADORIA GERAL DO MUNICÍPIO	0,00	0,00	0,00	0,00	0,00	0,00	0,00
ASSESSORIA DE COMUNICAÇÃO	202,00	306,71	0,00	306,71	0,00	0,00	202,00
SECRETARIA DE FINANÇAS E PLANEJAMENTO	475,00	27.615,50	0,00	24.105,07	0,00	0,00	3.985,43
SEC. DE ASSISTENCIA SOCIAL E COMBATE A FOME	1.746,00	28.382,21	0,00	27.782,21	0,00	0,00	2.346,00
SECRETARIA DE INFRAESTRUTURA E URBANISMO	216,60	2.124.849,44	0,00	760.954,60	125.000,00	0,00	1.489.111,44
SECRETARIA DE DESENVOLVIMENTO AGRARIO	0,00	51.032,20	0,00	50.582,20	0,00	0,00	450,00
SECRETARIA DE DESENVOLVIMENTO ECONOMICO	0,00	1.180,52	0,00	1.180,52	0,00	0,00	0,00
SECRETARIA DE GOVERNO	0,00	1.512,47	0,00	1.512,47	0,00	0,00	0,00
SECRETARIA DE ADMINISTRAÇÃO	0,00	4.906,97	0,00	3.011,34	0,00	0,00	1.895,63
SECRETARIA DE TRANSPORTE	84.985,78	58.654,06	0,00	20.804,74	0,00	0,00	112.835,10
SECRETARIA DE ARTICULAÇÃO POLITICA	0,00	0,00	0,00	0,00	0,00	0,00	0,00
FUNDAÇÃO DE DESENVOLV. DA CULTURA E DAS ARTES	0,00	0,00	0,00	0,00	0,00	0,00	0,00
SECRETARIA DE TURISMO	0,00	15.053,96	0,00	2.323,22	0,00	0,00	12.730,74
SECRETARIA DE CIENCIAS E TECNOLOGIA	0,00	0,00	0,00	0,00	0,00	0,00	0,00
SECRETARIA DE CULTURA E LAZER	367,20	8.508,66	0,00	1.582,73	0,00	0,00	7.293,13
SECRETARIA DE ESPORTE E JUVENTUDE	0,00	0,00	0,00	0,00	0,00	0,00	0,00
SECRETARIA DO TRABALHO, EMPREGO E EMPREENDEDORIS	0,00	0,00	0,00	0,00	0,00	0,00	0,00
ASSESSORIA GOVERNAMENTAL	0,00	0,00	0,00	0,00	0,00	0,00	0,00
<b>TOTAL - RESTOS A PAGAR NÃO PROCESSADOS</b>	<b>356.482,83</b>	<b>2.869.976,82</b>	<b>0,00</b>	<b>1.214.384,35</b>	<b>125.000,00</b>	<b>0,00</b>	<b>2.130.575,60</b>

Atenciosamente,  
Jaime Cavalcante de A. Filho  
C.R.C. Nº 005.210.6

PODER / ÓRGÃO	RESTOS A PAGAR PROCESSADOS						
	INSCRITOS EXERCÍCIOS ANTERIORES	(-) INSCRITOS EM 31/12/2008	(+) REINSCRIÇÃO	(-) LIQUIDAÇÃO	(-) ANULAÇÃO DE LIQUIDAÇÃO	(-) CANCELAMENTO	(=) VALOR A PAGAR PROCESSADO

Secretaria de Finanças e Planejamento  
Jaime Cavalcante de A. Filho  
Secretário

Paulo de Faria Magalhães Guerra  
PREFEITO EM EXERCÍCIO



CEARÁ  
GOVERNO MUNICIPAL DE CAUCAIA  
CONSOLIDADO

RELATÓRIO RESUMIDO DA EXECUÇÃO ORÇAMENTÁRIA  
DEMONSTRATIVO DOS RESTOS A PAGAR POR PODER E ÓRGÃO - detalhado  
ORÇAMENTO FISCAL E DA SEGURIDADE SOCIAL

Aspec sistemas  
Pag.: 0004

3º bimestre de 2009 (até Junho)

	valores em R\$						
LRP, Art.33, inciso V, Anexo IX	0,00	0,00	0,00	0,00	0,00	0,00	0,00
PREFEITURA MUNICIPAL DE CAUCAIA	42.885,57	0,00	0,00	0,00	0,00	0,00	42.885,57
CÂMARA MUNICIPAL DE CAUCAIA	193.186,27	2.108.281,55	153.429,00	0,00	1.654.563,14	0,00	803.333,68
SECRETARIA DE SAÚDE	1.024.186,79	3.031.420,16	114.070,88	0,00	2.669.770,74	0,00	2.493.997,09
SECRETARIA DE EDUCAÇÃO	53.386,05	57.640,97	0,00	0,00	5.303,40	0,00	103.723,62
FUNDO MUNICIPAL DE ASSISTÊNCIA SOCIAL	400,00	0,00	0,00	0,00	0,00	0,00	400,00
FUNDO MUNIC. DOS DIREITOS DA CRIANÇA E ADOLESC.	0,00	0,00	0,00	0,00	0,00	0,00	0,00
FUNDAÇÃO DO DESENV. DO TURISMO E DO LAZER	0,00	0,00	0,00	0,00	0,00	0,00	0,00
FUNDO DE DESENVOLVIMENTO ECONÔMICO	0,00	0,00	0,00	0,00	0,00	0,00	0,00
FUNDAÇÃO DE APOIO AO ESPORTE, ARTES E CULTURA	0,00	0,00	0,00	0,00	0,00	0,00	0,00
FUNDO MUNICIPAL DE SUCUMBÊNCIA	450,54	0,00	0,00	0,00	0,00	0,00	450,54
AUTARQUIA MUNICIPAL DE TRÂNSITO	5.628,39	567.184,84	7.900,36	0,00	449.864,46	49.500,00	180.349,13
INSTITUTO DE PREVIDÊNCIA DO MUNICÍPIO	5.729,37	12.366,89	0,00	0,00	0,00	0,00	18.096,26
INSTITUTO DO MEIO AMBIENTE DO MUNICÍPIO DE CAUCAIA	30,10	59.200,00	519,46	0,00	59.719,46	0,00	30,10
GABINETE DO PREFEITO	238,00	26.695,20	31.480,57	0,00	26.234,02	0,00	32.179,75
GABINETE DO VICE-PREFEITO	0,00	0,00	0,00	0,00	0,00	0,00	0,00
PROCURADORIA GERAL	0,00	191.677,86	12.837,97	0,00	23.399,36	0,00	181.216,47
CONTROLADORIA GERAL DO MUNICÍPIO	0,00	512,50	0,00	0,00	0,00	0,00	512,50
ASSESSORIA DE COMUNICAÇÃO	0,00	0,00	306,71	0,00	306,71	0,00	0,00
SECRETARIA DE FINANÇAS E PLANEJAMENTO	167.307,01	27.973,90	24.105,07	0,00	24.105,07	0,00	196.280,91
SEC. DE ASSISTENCIA SOCIAL E COMBATE A FOME	0,00	8.663,60	27.782,21	0,00	28.782,21	0,00	7.663,60
SECRETARIA DE INFRAESTRUTURA E URBANISMO	40.071,52	1.923.495,32	760.954,60	125.000,00	768.705,35	125.000,00	1.935.816,09
SECRETARIA DE DESENVOLVIMENTO AGRARIO	3.370,00	288.322,81	50.582,20	0,00	296.747,69	0,00	30.517,32
SECRETARIA DE DESENVOLVIMENTO ECONOMICO	0,00	2.802,69	2.180,52	0,00	1.180,52	0,00	2.802,69
SECRETARIA DE GOVERNO	0,00	0,00	1.512,47	0,00	1.512,47	0,00	0,00
SECRETARIA DE ADMINISTRACAO	0,00	0,00	3.011,34	0,00	3.011,34	0,00	0,00
SECRETARIA DE TRANSPORTE	1.411,36	100.612,54	20.804,74	0,00	33.374,60	0,00	89.454,04
SECRETARIA DE ARTICULACAO POLITICA	0,00	0,00	0,00	0,00	0,00	0,00	0,00
FUNDAÇÃO DE DESENVOLV. DA CULTURA E DAS ARTES	0,00	0,00	0,00	0,00	0,00	0,00	0,00
SECRETARIA DE TURISMO	68.999,28	6.904,20	2.323,22	0,00	2.323,22	0,00	75.003,48
SECRETARIA DE CIENCIAS E TECNOLOGIA	0,00	0,00	0,00	0,00	0,00	0,00	0,00
SECRETARIA DE CULTURA E LAZER	24.999,35	0,00	1.582,73	0,00	1.582,73	0,00	24.999,36
SECRETARIA DE ESPORTE E JUVENTUDE	0,00	0,00	0,00	0,00	0,00	0,00	0,00
SECRETARIA DO TRABALHO, EMPREGO E EMPREENDEDORIS	0,00	0,00	0,00	0,00	0,00	0,00	0,00
ASSESSORIA GOVERNAMENTAL	0,00	0,00	0,00	0,00	0,00	0,00	0,00
<b>TOTAL - RESTOS A PAGAR PROCESSADOS</b>	<b>1.636.379,61</b>	<b>8.393.745,03</b>	<b>1.214.384,05</b>	<b>125.000,00</b>	<b>6.050.486,49</b>	<b>174.500,00</b>	<b>5.243.522,20</b>

- NOTAS: - O modelo do STN não prevê alguns eventos que podem ocorrer nos restos a pagar (ex: reinscrição, etc), os quais foram adicionados para permitir a correta demonstração dos saldos finais.
- A liquidação de restos a pagar transfere saldos de 'não processados' para 'processados'.
  - A anulação de liquidação de restos a pagar transfere saldos de 'processados' para 'não processados'.
  - Mesmo que o balanço de 2009 esteja encerrado, neste relatório não constam os restos a pagar inscritos em 2009.

Jaime Cavalcante de A. Filho  
Secretário

Paulo de Tarso Magalhães Guerra  
Secretário



CEARÁ  
GOVERNO MUNICIPAL DE CAUCAIA  
CONSOLIDADO

RELATÓRIO RESUMIDO DA EXECUÇÃO ORÇAMENTÁRIA  
DEMONSTR. DAS RECEITAS E DESPESAS  
COM MANUTENÇÃO E DESENV. DO ENSINO - MDE  
3º bimestre de 2009 (Maio a Junho)

Aspec sistemas  
Pag.: 0001

Lei 9.394/96, Art.72, Anexo X


Valores em R\$

RECEITAS ORÇAMENTÁRIAS	PREVISÃO INICIAL	PREVISÃO ATUALIZADA (a)	RECEITAS REALIZADAS			
			NO BIMESTRE	ATÉ O BIM. (b)	% b/a	
<b>RECEITAS RESULTANTES DE IMPOSTOS (I)</b>						
Receitas de impostos						
1112.02.00.00.00	IMPOSTO SOBRE A PROPRIEDADE PREDIAL TERRITORIAL URBANA	4.000.500,00	4.000.500,00	526.320,96	575.984,91	14
1112.04.31.00.00	IMPOSTO DE RENDA RETIDO NAS FONTES SOBRE RENDIMENTOS DO TRABALHO	2.200.000,00	2.200.000,00	57.302,96	156.137,51	7
1112.04.34.00.00	IMPOSTO DE RENDA RETIDO NAS FONTES SOBRE OUTROS RENDIMENTOS	1.500.000,00	1.500.000,00	25.688,69	52.066,08	3
1112.08.00.00.00	IMPOSTO SOBRE TRANSMISSÃO DE BENS IMÓVEIS - ITBI	1.650.000,00	1.650.000,00	242.054,10	709.282,89	43
1113.05.00.00.00	IMPOSTO SOBRE SERVIÇOS DE QUALQUER NATUREZA	6.350.000,00	6.350.000,00	1.633.066,85	4.408.118,37	69
1911.38.00.00.00	MULTAS E JUROS DE MORA DO IPTU	5.000,00	5.000,00	0,00	80,99	2
1911.40.00.00.00	MULTAS E JUROS DE MORA DO ISS	30.000,00	30.000,00	32.091,21	67.787,92	226
1913.11.00.00.00	MULTAS E JUROS DE MORA DA DÍVIDA ATIVA DO IPTU	125.000,00	125.000,00	12.717,97	156.926,47	126
1913.13.00.00.00	MULTAS E JUROS DE MORA DÍVIDA ATIVA DO ISS	20.000,00	20.000,00	482,90	4.448,69	22
1931.11.00.00.00	RECEITA DA DÍVIDA ATIVA DO I.P.T.U.	2.917.000,00	2.917.000,00	510.856,32	842.783,81	29
1931.13.00.00.00	RECEITA DA DÍVIDA ATIVA DO I.S.S.	70.000,00	70.000,00	53.479,56	59.385,75	85
Receitas de transferências legais e constitucionais						
Transf. destinadas à formação do FUNDEB (II) (rec. retif.)						
Demais transferências constitucionais e legais			---	---	9.298.968,39	-
1721.01.02.00.00	COTA-PARTE DO FUNDO DE PARTICIPAÇÃO DOS MUNICÍPIOS	59.600.000,00	59.600.000,00	11.596.923,04	29.706.052,93	50
1721.01.05.00.00	COTA-PARTE DO IMPOSTO SOBRE A PROPRIEDADE TERRITORIAL RURAL	35.000,00	35.000,00	1.720,42	4.926,22	14
1721.01.12.00.00	COTA-PARTE DO IMPOSTO SOBRE PRODUTOS INDUSTRIALIZADOS-ESTA.EXPORT	147.000,00	147.000,00	27.898,18	94.566,24	64
1722.01.01.00.00	COTA-PARTE DO ICMS	34.600.000,00	34.600.000,00	6.119.609,04	18.914.894,26	55
1722.01.02.00.00	COTA-PARTE DO IPVA	1.475.000,00	1.475.000,00	113.642,80	2.030.471,83	138
9721.01.02.00.00	DEDUÇÃO DE RECEITA DO FPM - FUNDEB E REDUTOR FINANCEIRO	-11.920.000,00	-11.920.000,00	-1.995.315,29	-5.617.141,27	47
9721.01.05.00.00	DEDUÇÃO DE RECEITA PARA FORMAÇÃO DO FUNDEB - ITR	-7.000,00	-7.000,00	-344,04	-985,20	14
9721.01.12.00.00	DEDUÇÃO DE RECEITA P/ A FORMAÇÃO DO FUNDEB - IPI EXPORTAÇÃO	-29.400,00	-29.400,00	0,00	-13.333,61	45
9721.36.00.00.00	DEDUÇÃO DE REC.P/FORM.DO FUNDEB-ICMS DESONERAÇÃO LEI COMPL. 87/96	-67.000,00	-67.000,00	0,00	-19.489,21	29
9722.01.01.00.00	DEDUÇÃO DE RECEITA P/ FORMAÇÃO DO FUNDEB - ICMS	-6.920.000,00	-6.920.000,00	-1.088.962,06	-3.648.019,10	53
9722.01.02.00.00	DEDUÇÃO DE RECEITA PARA FORMAÇÃO DO FUNDEB - IPVA	-295.000,00	-295.000,00	0,00	-383.365,80	130
TOTAL DE RECEITAS RESULTANTES DE IMPOSTOS (I)			---	---	57.400.549,07	-

RECEITAS VINCULADAS AO ENSINO (III)  
Transferências multigovernamentais (IV)

CNC CE 00059470-6  
Carlos Lopes de Sá  
Diretor

Secretaria de Finanças e Planejamento  
Jaime Cavalcante de A. Filho  
Secretário



CEARÁ  
GOVERNO MUNICIPAL DE CAUCAIA  
CONSOLIDADO

RELATÓRIO RESUMIDO DA EXECUÇÃO ORÇAMENTÁRIA  
DEMONSTR. DAS RECEITAS E DESPESAS  
COM MANUTENÇÃO E DESENV. DO ENSINO - MDE  
3º bimestre de 2009 (Maio a Junho)

Aspec sistemas  
Pag.: 0002

Lei 9.394/96, Art.72, Anexo X

Valores em R\$

Transferências de recursos do FUNDEB (V)					
1724.01.00.00.00	TRANSF.RECUR.DO FUNDO DE MAN.DESENV. DA EDUCAÇÃO BÁSICA - FUNDEB	19.238.400,00	19.238.400,00	21.155.291,76	46.798.899,64   243
Complementação da União ao FUNDEB					
1724.02.00.00.00	TRANSFERÊNCIA DE RECURSOS DA COMPLEMENTAÇÃO DO FUNDEB	55.838.680,00	55.838.680,00	0,00	1.049.136,10   2
Demais receitas vinculadas ao ensino					
1325.01.02.00.00	REC. DE REM. DE DEP. BANC. DE REC. VINC. - FUNDEB	195.000,00	195.000,00	144.895,92	301.364,58   155
1325.01.05.00.00	REC. DE REM. DE DEP. BANC. DE REC. VINC. - MDE	185.000,00	185.000,00	48.935,13	163.945,51   89
1721.35.01.00.00	TRANSFERÊNCIAS DO SALÁRIO-EDUCAÇÃO	2.185.000,00	2.185.000,00	467.751,52	1.501.543,71   69
1721.35.03.10.00	PROGRAMA NACIONAL DE ALIMENTAÇÃO ESCOLAR-PNAE CRECHE	240.000,00	240.000,00	629.226,40	965.672,40   402
1721.35.03.20.00	PROGRAMA NACIONAL DE ALIMENTAÇÃO ESCOLAR-FUNDAMENTAL	2.360.000,00	2.360.000,00	-356.763,19	223.506,80   9
1721.35.03.40.00	PROGRAMA NACIONAL DE ALIMENTAÇÃO ESCOLAR-PRÉ-ESCOLAR	500.000,00	500.000,00	0,00	40.136,80   8
1721.35.04.00.00	TRAN.DIR.FNDE REF.AO PROGR.NACIONAL DE APOIO TRANSP.ESCOLAR-PNATE	50.000,00	50.000,00	95.577,36	143.366,04   287
1721.35.99.00.00	OUTRAS TRANSF. DIR. FUND. NACIO. DESENVOLVIMENTO DA EDUCAÇÃO-FNDE	0,00	0,00	772.999,92	795.052,37   0
1721.36.00.00.00	TRANSFERÊNCIA FINANCEIRA DO ICMS - DESONERAÇÃO - LC. Nº 87/96	355.000,00	355.000,00	45.856,96	143.303,02   40
TOTAL DE RECEITAS VINCULADAS AO ENSINO (III)		---	---	---	52.125.926,97
TOTAL DAS RECEITAS (VI) = (I + III - II)					100.227.507,65

DESPESA COM ENSINO POR VINCULAÇÃO	DOTAÇÃO INICIAL	DOTAÇÃO ATUALIZADA (c)	DESPESAS LIQUIDADAS		
			NO BIMESTRE	ATÉ O BIM. (d)	% d/c
VINCULADAS ÀS RECEITAS RESULTANTES DE IMPOSTOS					
Despesas com ensino fundamental (VII)	-	-	2.188.521,43	5.215.951,86	-
Despesas com educação infantil em creches e pré-escolas (VIII)	-	-	63.275,53	81.984,86	-
Outras despesas com ensino	-	-	2.037.731,13	2.653.283,57	-
VINCULADAS AO FUNDEB, NO ENSINO FUNDAMENTAL (IX)					
Pagamentos dos profissionais do magistério no ens.fund. (X)	-	-	7.953.473,81	19.127.707,65	-
Outras despesas no ensino fundamental	-	-	8.176.610,91	14.908.859,67	-
VINCULADAS A OUTRAS FONTES DE RECURSOS					
Salário-educação, operações de crédito, etc	-	-	12.408,40	12.408,40	-
TOTAL DAS DESPESAS COM ENSINO (XI)	102.863.042,96	102.878.042,96	20.432.021,21	42.000.196,01	
[Se II > IV] = PERDA NAS TRANSFERÊNCIAS DO FUNDEB (XII)				0,00	
[Se II < IV] = GANHO NAS TRANSFERÊNCIAS DO FUNDEB				38.549.067,35	

Cirio Lopes de Lima  
CNPJ 06.695.006

Secretaria de Finanças e Planejamento  
Jaime Cavalcante de A. Filho  
Secretário



CEARÁ  
GOVERNO MUNICIPAL DE CAUCAIA  
CONSOLIDADO

RELATÓRIO RESUMIDO DA EXECUÇÃO ORÇAMENTÁRIA  
DEMONSTR. DAS RECEITAS E DESPESAS  
COM MANUTENÇÃO E DESENV. DO ENSINO - MDE  
3º bimestre de 2009 (Maio a Junho)

Aspec sistemas  
Pag.: 0003

Lei 9.394/96, Art.72, Anexo X

Valores em R\$

DEDUÇÕES DA DESPESA	VALOR
PARCELA DO GANHO / COMPLEMENTAÇÃO DO FUNDEB APLICADA NO EXERCÍCIO (XIII)	38.549.067,35
RESTOS A PAGAR CANCELADOS - VINCULADOS À EDUCAÇÃO / R.P. INSCRITOS SEM DISPON. FINANCEIRA VINCULADA	
Despesas de ensino fundamental (XIV)	0,00
Despesas com ensino infantil em creches e pré-escola	0,00
DESPESAS VINC. AO SUPERÁVIT FINANCEIRO DO GANHO/COMPLEMENTAÇÃO DO FUNDEB NO EXERCÍCIO ANTERIOR (XV)	0,00
TOTAL DE DEDUÇÃO DE DESPESA (XV)	38.549.067,35
TOTAL DE DESPESAS CONSIDERADAS PARA FINS DE LIMITE CONSTITUCIONAL (XIX)= (VII+VIII+IX+XII) - XVI	785.436,69


TABELA DE CUMPRIMENTO DOS LIMITES	%
MÍNIMO DE 25% DAS RECEITAS RESULTANTES DE IMPOSTOS NA MANUTENÇÃO E DESENVOLVIMENTO DO ENSINO (XIX / I)	1,37
MÍNIMO DE 60% DAS DESPESAS COM MDE NO ENSINO FUNDAMENTAL [ (VII+IX+XII) - (XIII+XIV+XV) ] / ( I x 0,25 )	4,90
MÍNIMO DE 60% DO FUNDEB NA REMUNERAÇÃO DO MAGISTÉRIO ENSINO FUNDAMENTAL ( X / IV )	39,98

SALDO FINANCEIRO DO FUNDEF	SALDO
SALDO FINANCEIRO DO FUNDEF EM 31 DE DEZEMBRO DO ANO ANTERIOR	3.033.964,03
NO FINAL DO BIMESTRE ATUAL	17.152.169,40

DESPESAS COM ENSINO POR FUNÇÃO / SUBFUNÇÃO	DOTAÇÃO INICIAL	DOTAÇÃO ATUALIZADA (e)	DESPESAS LIQUIDADAS		
			NO BIMES- TRE	ATÉ O BIM. (f)	% f/e
12-EDUCAÇÃO					
122-ADMINISTRAÇÃO GERAL	8.234.272,00	8.054.272,00	724.578,83	2.622.408,88	
361-ENSINO FUNDAMENTAL	63.977.936,00	66.187.936,00	14.536.042,22	30.661.116,46	
362-ENSINO MÉDIO	55.000,00	525.000,00	10.692,24	10.692,24	
363-ENSINO PROFISSIONAL	245.000,00	135.000,00	0,00	0,00	
364-ENSINO SUPERIOR	587.000,00	347.000,00	0,00	0,00	
365-EDUCAÇÃO INFANTIL	19.706.340,00	15.351.340,00	2.480.061,05	3.899.020,09	
366-EDUCAÇÃO DE JOVENS E ADULTOS	6.184.678,16	4.984.678,16	168.541,98	243.320,02	
367-EDUCAÇÃO ESPECIAL	341.600,00	361.600,00	45.604,25	95.662,43	
451-INFRA ESTRUTURA URBANA	3.531.216,80	6.931.216,80	2.466.500,64	4.467.975,89	
TOTAL DAS DESPESAS	102.863.042,96	102.878.042,96	20.432.021,21	42.000.196,01	

Jaime Cavalcante de A. Filho  
Secretário

Secretaria de Finanças e Planejamento  
Jaime Cavalcante de A. Filho  
Secretário



CEARÁ  
GOVERNO MUNICIPAL DE CAUCAIA  
CONSOLIDADO

RELATÓRIO RESUMIDO DA EXECUÇÃO ORÇAMENTÁRIA  
DEMONSTR. DAS RECEITAS DE IMPOSTOS E  
DAS DESPESAS PRÓPRIAS COM SAÚDE  
3º bimestre de 2009 (Maio a Junho)

Aspec sistemas  
Pag.: 0001

ADCT, Art.77, Anexo XVI

Valores em R\$


RECEITAS ORÇAMENTÁRIAS	PREVISÃO ATUALIZADA (a)	RECEITAS REALIZADAS	
		ATÉ O BIMESTRE (b)	% b/a
<b>RECEITAS DE IMPOSTOS E TRANSFERÊNCIAS CONSTITUCIONAIS E LEGAIS (I)</b>			
Receitas de impostos			
1112.02.00.00.00	IMPOSTO SOBRE A PROPRIEDADE PREDIAL TERRITORIAL URBANA	4.000.500,00	575.984,91   14
1112.04.31.00.00	IMPOSTO DE RENDA RETIDO NAS FONTES SOBRE RENDIMENTOS DO TRABALHO	2.200.000,00	156.137,51   7
1112.04.34.00.00	IMPOSTO DE RENDA RETIDO NAS FONTES SOBRE OUTROS RENDIMENTOS	1.500.000,00	52.066,08   3
1112.08.00.00.00	IMPOSTO SOBRE TRANSMISSÃO DE BENS INÓVEIS - ITBI	1.650.000,00	709.282,89   43
1113.05.00.00.00	IMPOSTO SOBRE SERVIÇOS DE QUALQUER NATUREZA	6.350.000,00	4.408.118,37   69
1911.38.00.00.00	MULTAS E JUROS DE MORA DO IPTU	5.000,00	80,99   2
1911.40.00.00.00	MULTAS E JUROS DE MORA DO ISS	30.000,00	67.787,92   226
1913.11.00.00.00	MULTAS E JUROS DE MORA DA DÍVIDA ATIVA DO IPTU	125.000,00	156.926,47   126
1913.13.00.00.00	MULTAS E JUROS DE MORA DÍVIDA ATIVA DO ISS	20.000,00	4.448,69   22
1931.11.00.00.00	RECEITA DA DÍVIDA ATIVA DO I.P.T.U.	2.917.000,00	842.783,81   29
1931.13.00.00.00	RECEITA DA DÍVIDA ATIVA DO I.S.S.	70.000,00	59.385,75   85
Receitas de transferências legais e constitucionais			
1721.01.02.00.00	COTA-PARTE DO FUNDO DE PARTICIPAÇÃO DOS MUNICÍPIOS	59.600.000,00	29.706.052,93   50
1721.01.05.00.00	COTA-PARTE DO IMPOSTO SOBRE A PROPRIEDADE TERRITORIAL RURAL	35.000,00	4.926,22   14
1721.01.12.00.00	COTA-PARTE DO IMPOSTO SOBRE PRODUTOS INDUSTRIALIZADOS-ESTA.EXPORT	147.000,00	94.566,24   64
1722.01.01.00.00	COTA-PARTE DO ICMS	34.600.000,00	18.914.894,26   55
1722.01.02.00.00	COTA-PARTE DO IPVA	1.475.000,00	2.030.471,83   138
9722.01.02.00.00	DEDUÇÃO DE RECEITA PARA FORMAÇÃO DO FUNDEB - IPVA	-295.000,00	-383.365,80   130
<b>TOTAL DE RECEITAS RESULTANTES DE IMPOSTOS E TRANSF. CONST. E LEGAIS (I)</b>		<b>---</b>	<b>57.400.549,07   -</b>
<b>TRANSFERÊNCIA DE RECURSOS DO SISTEMA ÚNICO DE SAÚDE - SUS (II)</b>			
1325.01.03.00.00	REC. DE REM. DE DEP. BANC. DE REC. VINC. - FUNDO DE SAÚDE	200.000,00	10.609,56   5
1600.05.99.00.00	OUTROS SERVIÇOS DE SAÚDE	0,00	747.375,37   0
1721.33.11.10.00	PISO DE ATENÇÃO BÁSICA FIXO (PAB FIXO)	5.468.000,00	2.363.200,00   43
1721.33.11.30.01	PAB VARIÁVEL-AGENTES COMUNITÁRIOS DE SAÚDE	2.016.496,00	871.500,00   43
1721.33.11.30.02	PAB VARIÁVEL-SAÚDE DA FAMÍLIA	4.614.000,00	2.147.200,00   47
1721.33.11.30.04	PAB VARIÁVEL-SAÚDE BUCAL	744.600,00	389.000,00   52
1721.33.11.30.05	PAB VARIÁVEL-INCENTIVO ADICIONAL SAÚDE BUCAL	30.000,00	14.000,00   47
1721.33.11.30.06	PAB VARIÁVEL-INCENTIVO DE ATENÇÃO BÁSICA DOS POVOS INDÍGENAS	500.000,00	1.455.098,00   291
1721.33.11.30.99	OUTROS PROGRAMAS FINANC. POR TRANSF. FUNDO A FUNDO	850.000,00	105.200,00   12
1721.33.13.10.02	INCENTIVO NO ÂMBITO DO PROGRAMA NACIONAL DE HIV,AIDS E OUTRAS DST	75.000,00	75.922,70   101
1721.33.13.10.03	TETO FINANCEIRO DE VIGILÂNCIA EM SAÚDE-TFVS(ADICIONAL)	78.000,00	38.769,36   50
1721.33.13.10.04	TETO FINANCEIRO DE VIGILÂNCIA EM SAÚDE-TFVS (EX-TFECO)	907.200,00	674.306,10   74
1721.33.13.20.01	AÇÕES ESTRUTURANTE DE VIGILÂNCIA SANITÁRIA	110.340,00	48.739,21   44
1721.33.13.20.02	PISO ESTRATÉGICO-GERENCIAMENTO DE RISCO DE VIGILÂNCIA SANITÁRIA	17.484,00	10.759,63   62
1721.33.13.20.03	PISO ESTRATÉGICO-GERENCIAMENTO DE RISCOS DE VS-PRODUTOS/SERVIÇOS	44.844,00	80.867,84   180
1721.33.14.10.02	FAEC-ATENDIMENTO/ACOMPANHAMENTO PSICOSSOCIAL	429.000,00	22.826,60   5

SECRETARIA DE FINANÇAS E PLANEJAMENTO  
C/PA. 00000000-5  
C/PO. 00000000-6

Jaime Cavalcante de A. Filho  
Secretário

Secretaria de Finanças e Planejamento  
Jaime Cavalcante de A. Filho  
Secretário





CEARÁ  
GOVERNO MUNICIPAL DE CAUCAIA  
CONSOLIDADO

RELATÓRIO RESUMIDO DA EXECUÇÃO ORÇAMENTÁRIA  
DEMONSTR. DAS RECEITAS DE IMPOSTOS E  
DAS DESPESAS PRÓPRIAS COM SAÚDE  
3º bimestre de 2009 (Maio a Junho)


Aspec sistemas  
Pag.: 0002

ADCT, Art.77, Anexo XVI

Valores em R\$

1721.33.14.10.03	FAEC-COLETA DE MATERIAL	1.000,00	1.275,50	128
1721.33.14.10.04	FAEC-COLETA/EXAME ANATOMO-PATOLÓGICO COLO UTERINO	110.000,00	8.965,81	8
1721.33.14.10.05	FAEC-DIAGNÓSTICO EM LABORATÓRIO CLÍNICO	15.600,00	1.394,40	9
1721.33.14.10.06	FAEC-INCENTIVO AO PRÉ-NATAL E NASCIMENTO	19.200,00	75.829,18	395
1721.33.14.10.07	FAEC-NEFROLOGIA	3.000.000,00	2.366.762,51	79
1721.33.14.10.16	FAEC-MUTIRÃO DE CIRURGIAS ELETIVAS DE MÉDIA COMPLEXIDADE	100.000,00	129.422,82	129
1721.33.14.10.99	OUTROS PROGRAMAS FINANC. POR TRANSF. FUNDO A FUNDO	500.000,00	400.981,18	80
1721.33.14.20.01	INCENT.ASSIST.AMBULAT,HOSP E APOIO DIAG. À POP. INDÍGENA- TAPI	73.000,00	30.335,00	42
1721.33.14.20.02	TETO MUNICIPAL DA MÉDIA E ALTA COMPLEXIDADE AMB. E HOSPITALAR	7.584.000,00	3.781.028,20	50
1721.33.15.01.00	PROGRAMA FARMÁCIA POPULAR DO BRASIL	240.000,00	140.000,00	58
1721.35.03.30.00	PROGRAMA NACIONAL DE ALIMENTAR ESCOLAR-INDÍGENA	60.600,00	14.009,60	23
TOTAL DA TRANSF. RECURSOS DO SISTEMA ÚNICO DE SAÚDE - SUS (II)		-----	16.005.378,57	-
RECEITAS DE OPER. CRÉD. VINCULADAS À SAÚDE (III)				
RECEITAS DE OPER. CRÉD. VINCULADAS À SAÚDE		-----	0,00	-
OUTRAS RECEITAS ORÇAMENTÁRIAS				
1121.17.00.00.00	TAXA DE FISCALIZAÇÃO DE VIGILÂNCIA SANITÁRIA		103.755,82	-
1121.21.00.00.00	TAXA DE CONTROLE E FISCALIZAÇÃO AMBIENTAL		5.410,28	-
1121.25.00.00.00	TAXA DE LICENÇA PARA FUNCION.ESTABELEC.COMERC.INDUST.E PRES.SERVI		152.142,85	-
1121.29.00.00.00	TAXA DE LICENÇA PARA EXECUÇÃO DE OBRAS		149.358,89	-
1121.36.00.00.00	TAXA DE APREENSÃO, DEPÓSITO OU LIBERAÇÃO DE ANIMAIS		19.627,45	-
1121.99.00.00.00	OUTRAS TAXAS PELO EXERCÍCIO DO PODER DE POLÍCIA		5.321,95	-
1122.28.00.00.00	TAXA DE CEMITÉRIOS		14.759,72	-
1122.99.00.00.00	OUTRAS TAXAS PELA PRESTAÇÃO DE SERVIÇOS		8.691,56	-
1210.29.07.00.00	CONTRIBUIÇÃO DE SERVIDOR ATIVO P/REGIME PRÓPRIO DE PREVIDÊNCIA		1.700.410,25	-
1220.29.00.00.00	CONTRIBUIÇÃO PARA O CUSTEIO DO SERVIÇO DE ILUMINAÇÃO PÚBLICA		4.847.325,85	-
1319.00.00.00.00	OUTRAS RECEITAS IMOBILIÁRIAS		63,30	-
1325.01.02.00.00	REC. DE REM. DE DEP. BANC. DE REC. VINC. - FUNDEB		301.364,58	-
1325.01.04.00.00	REC. DE REM. DE DEP. BANC. DE REC. VINC. - RPPS		1.867.512,95	-
1325.01.05.00.00	REC. DE REM. DE DEP. BANC. DE REC. VINC. - MDE		163.945,51	-
1325.01.99.00.00	REM. DE OUTROS DEP. BANC.DE RECUR. VINCULADO		21.354,57	-
1325.02.00.00.00	REMUNERAÇÃO DE DEP.BANC.DE RECUR. NÃO VINCULADOS		704.161,63	-
1721.22.20.00.00	COTA-PARTE DA COMPENSAÇÃO FINANCEIRA DE RECURSOS MINERAIS		31.312,14	-
1721.22.30.00.00	COTA-PARTE ROYALTIES-COMPEN.FINANC.PELA PRODUC.PETRO-LEI 7.990/89		69.149,26	-
1721.22.50.00.00	COTA-PARTE ROYALTIES PELA PARTICIPAÇÃO ESPECIAL-LEI Nº 9.478/97		35.348,78	-
1721.22.70.00.00	COTA-PARTE DO FUNDO ESPECIAL DO PETRÓLEO - FEP		243.802,14	-
1721.33.13.20.03	PISO ESTRATÉGICO-GERENCIAMENTO DE RISCOS DE VS-PRODUTOS/SERVIÇOS		13.028,56	-
1721.34.01.00.00	PISO DE ALTA COMPLEXIDADE-PAC I		105.000,00	-
1721.34.04.00.00	CENTRO DE REFERÊNCIA ESPECIALIZADO DE ASSISTÊNCIA SOCIAL-CREAS		12.408,00	-
1721.34.05.00.00	CENTRO DE REFERÊNCIA DE ASSISTÊNCIA SOCIAL-CRAS		62.665,60	-
1721.34.06.00.00	PROJETO PROJÓVEM ADOLESCENTE		173.362,50	-
1721.34.07.00.00	PISO BASICO DE TRANSIÇÃO		286.513,50	-

Secretaria de Finanças e Planejamento  
Jaime Cavalcante de A. Filho  
Secretário



CEARÁ  
GOVERNO MUNICIPAL DE CAUCAIA  
CONSOLIDADO

RELATÓRIO RESUMIDO DA EXECUÇÃO ORÇAMENTÁRIA  
DEMONSTR. DAS RECEITAS DE IMPOSTOS E  
DAS DESPESAS PRÓPRIAS COM SAÚDE  
3º bimestre de 2009 (Maio a Junho)

Aspec sistemas  
Pag.: 0003

ADCT, Art.77, Anexo XVI


Valores em R\$

1721.34.09.00.00	PROGRAMA BOLSA FAMILIA	241.463,25
1721.35.01.00.00	TRANSFERÊNCIAS DO SALÁRIO-EDUCAÇÃO	1.501.543,71
1721.35.03.10.00	PROGRAMA NACIONAL DE ALIMENTAÇÃO ESCOLAR-PNAE CRECHE	965.672,40
1721.35.03.20.00	PROGRAMA NACIONAL DE ALIMENTAÇÃO ESCOLAR-FUNDAMENTAL	223.506,80
1721.35.03.40.00	PROGRAMA NACIONAL DE ALIMENTAÇÃO ESCOLAR-PRÉ-ESCOLAR	40.136,80
1721.35.04.00.00	TRAN.DIR.FNDE REF.AO PROGR.NACIONAL DE APOIO TRANSP.ESCOLAR-PNATE	143.366,04
1721.35.99.00.00	OUTRAS TRANSF. DIR. FUND. NACIO. DESENVOLVIMENTO DA EDUCAÇÃO-FNDE	795.052,37
1721.36.00.00.00	TRANSFERÊNCIA FINANCEIRA DO ICMS - DESONERAÇÃO - LC. Nº 87/96	143.303,02
1722.01.13.00.00	COTA-PARTE DA CONTRIBUIÇÃO DE INTERVENÇÃO NO DOMÍNIO ECONÔMICO	80.999,56
1724.01.00.00.00	TRANSF.RECUR.DO FUNDO DE MAN.DESENV. DA EDUCAÇÃO BÁSICA - FUNDEB	46.798.899,64
1724.02.00.00.00	TRANSFERÊNCIA DE RECURSOS DA COMPLEMENTAÇÃO DO FUNDEB	1.049.136,10
1911.99.01.00.00	MULTAS E JUROS DE MORA DE OUTROS TRIBUTOS	1.010,03
1912.29.02.00.00	MULT.E JUROS DE MORA DA CONTRIB.DO SERV.P/REGIM.PRÓPRIO DE PREVID	1.079,11
1913.99.00.00.00	MULTAS E JUROS DE MORA DA DÍVIDA ATIVA DE OUTROS TRIBUTOS	3.261,07
1919.15.00.00.00	MULTAS PREVISTAS NA LEGISLAÇÃO DO TRÂNSITO	596.545,02
1919.35.00.00.00	MULTAS POR DANOS AO MEIO AMBIENTE	4.713,67
1919.48.00.00.00	MULTAS APLICADAS PELOS TRIBUNAIS DE CONTAS	32.202,75
1919.99.00.00.00	OUTRAS MULTAS	31.003,52
1932.99.01.00.00	RECEITA DA DÍVIDA ATIVA NÃO-TRIBUTÁRIA DE OUTRAS REC. - PRINCIPAL	2.729,76
1990.02.02.00.00	RECEITA DE ÔNUS DE SUCUMBÊNCIA	20.200,44
1990.99.00.00.00	OUTRAS RECEITAS	1.541.589,81
2471.99.00.00.00	OUTRAS TRANSFERÊNCIAS DE CONVÊNIO DA UNIÃO	599.999,99
2472.99.00.00.00	OUTRAS TRANSFERÊNCIAS DE CONVÊNIO DOS ESTADOS	100.000,00
7210.29.01.00.00	CONTRIBUIÇÃO PATRONAL SERVID. ATIVO CIVIL	1.691.766,32
	TOTAL DE OUTRAS RECEITAS ORÇAMENTÁRIAS	67.706.978,82
(-) DEDUÇÃO PARA O FUNDEF		-9.298.968,39
TOTAL DAS RECEITAS ORÇAMENTÁRIAS		131.813.938,07

DESPESAS COM SAÚDE (POR GRUPO DE NATUREZA DA DESPESA)	DOTAÇÃO ATUALIZADA (c)	DESPESAS LIQUIDADAS	
		ATÉ O BIMESTRE (d)	% d/c
DESPESAS CORRENTES	48.218.150,00	24.320.068,22	50
PESSOAL E ENCARGOS SOCIAIS	19.594.650,00	12.520.681,97	64
APLICAÇÕES DIRETAS	18.326.650,00	12.520.681,97	68
CONTRATAÇÃO POR TEMPO DETERMINADO	* 1.000,00	0,00	0
SALÁRIO FAMÍLIA	* 5.250,00	426,75	8
VENCIMENTOS E VANT. FIXAS PESSOAL CIVIL	* 15.700.000,00	10.785.306,16	69
OBRIGAÇÕES PATRONAIS	* 2.609.000,00	1.734.949,06	66
DESPESAS DE EXERCÍCIOS ANTERIORES	* 400,00	0,00	0
INDENIZAÇÕES E RESTITUIÇÕES TRABALHISTAS	* 1.000,00	0,00	0
RESSARCIMENTO DE DESP. DE PESSOAL REQUIS	* 10.000,00	0,00	0
APL.DIR.OPER. ÓRGÃOS, FUNDOS E ENTIDADES	1.268.000,00	0,00	0

Handwritten signature and stamp of the Controller General of the Municipality of Caucaia.

Handwritten signature and stamp of the Secretary of Finance and Planning, Jaime Cavalcante de A. Filho.



CEARÁ  
GOVERNO MUNICIPAL DE CAUCAIA  
CONSOLIDADO

RELATÓRIO RESUMIDO DA EXECUÇÃO ORÇAMENTÁRIA  
DEMONSTR. DAS RECEITAS DE IMPOSTOS E  
DAS DESPESAS PRÓPRIAS COM SAÚDE  
3º bimestre de 2009 (Maio a Junho)

Aspec sistemas  
Pag.: 0004

ADCT, Art.77, Anexo XVI

Valores em R\$

OBRIGAÇÕES PATRONAIS	*	1.268.000,00	0,00	0
OUTRAS DESPESAS CORRENTES		28.623.500,00	11.799.386,25	41
TRANSF. A INST. PRIV. SEM FINS LUCRATIVO		28.171,20	28.171,20	100
DESPESAS DE EXERCÍCIOS ANTERIORES	*	28.171,20	28.171,20	100
APLICAÇÕES DIRETAS		28.623.500,00	11.771.215,05	41
DIÁRIAS - CIVIL	*	11.000,00	1.500,00	14
MATERIAL DE CONSUMO	*	7.551.700,00	982.320,47	13
MATERIAL DE DISTRIBUIÇÃO GRATUITA	*	872.000,00	308.543,50	35
PASSAGENS E DESPESAS COM LOCOMOÇÃO	*	15.000,00	0,00	0
SERVIÇOS DE CONSULTORIA	*	120.000,00	0,00	0
OUTROS SERV. DE TERCEIROS PESSOA FÍSICA	*	209.000,00	54.450,00	26
OUTROS SERV. DE TERC. PESSOA JURÍDICA	*	18.046.300,00	8.861.256,48	49
OBRIGAÇÕES TRIBUTÁRIAS E CONTRIBUTIVAS	*	200.500,00	111.133,52	55
DESPESAS DE EXERCÍCIOS ANTERIORES	*	1.598.000,00	1.452.011,08	91
DESPESAS DE CAPITAL		6.289.700,00	588.438,27	9
INVESTIMENTOS		6.234.700,00	561.038,12	9
APLICAÇÕES DIRETAS		6.234.700,00	561.038,12	9
OBRA E INSTALAÇÕES	*	4.499.500,00	234.574,86	5
EQUIPAMENTOS E MATERIAL PERMANENTE	*	1.735.000,00	326.463,26	19
DESPESAS DE EXERCÍCIOS ANTERIORES	*	200,00	0,00	0
AMORTIZAÇÃO DA DÍVIDA		55.000,00	27.400,15	50
APLICAÇÕES DIRETAS		55.000,00	27.400,15	50
PRINCIPAL DA DÍVIDA CONTRATUAL RESGATADO	*	55.000,00	27.400,15	50
<b>TOTAL DAS DESPESAS COM SAÚDE (IV) (POR GRUPO DE NATUREZA DA DESPESA)</b>		<b>54.536.021,20</b>	<b>24.908.506,49</b>	

DESPESAS PRÓPRIAS COM SAÚDE	LIQUIDADAS
DESPESAS COM SAÚDE (valor do item IV)	24.908.506,49
(-) DESPESAS COM INATIVOS E PENSIONISTAS	0,00
(-) DESPESAS CUSTEADAS COM RECURSOS VINCULADOS À SAÚDE	16.005.378,57
(-) RESTOS A PAGAR CANCELADOS - VINCULADOS À SAÚDE	0,00
(-) RESTOS A PAGAR INSCRITOS SEM DISPONIBILIDADE DE RECURSOS PRÓPRIOS	0,00
<b>TOTAL DE DESPESAS PRÓPRIAS COM SAÚDE (V)</b>	<b>8.903.127,92</b>

PARTICIPAÇÃO DAS DESPESAS PRÓPRIAS COM SAÚDE NA RECEITA DE IMPOSTOS E TRANSF. CONST. E LEGAIS (V / I) | 15,51%

EVOLUÇÃO PERCENTUAL MÍNIMO DA DESPESA PRÓPRIA COM SAÚDE / RECEITA DE IMPOSTOS	ANO	APLICADO	MÍNIMO A APLICAR
	2000	0,00%	0,00%
	2001	0,00%	0,00%
	2002	0,00%	0,00%
	2003	0,00%	0,00%
	2004	0,00%	15,00%

DESPESAS COM SAÚDE  
POR FUNÇÃO / SUBFUNÇÃO

DOTAÇÃO  
ATUALIZADA


DESPESAS LIQUIDADAS

%

CEARÁ, 06 de Junho de 2009

*[Assinatura]*  
Cintia Lopes de Lima  
Secretária de Finanças e Planejamento

*[Assinatura]*  
Secretaria de Finanças e Planejamento  
Jaime Cavalcante de A. Filho  
Secretário



CEARÁ  
GOVERNO MUNICIPAL DE CAUCAIA  
CONSOLIDADO

RELATÓRIO RESUMIDO DA EXECUÇÃO ORÇAMENTÁRIA  
DEMONSTR. DAS RECEITAS DE IMPOSTOS E  
DAS DESPESAS PRÓPRIAS COM SAÚDE  
3º bimestre de 2009 (Maio a Junho)

Aspec sistemas  
Pag.: 0005

ADCT, Art.77, Anexo XVI

Valores em R\$

	(e)	ATÉ O BIMESTRE (f)	f/e
08-ASSISTÊNCIA SOCIAL			
244-ASSISTÊNCIA COMUNITÁRIA	28.171,20	28.171,20	
10-SAÚDE			
122-ADMINISTRAÇÃO GERAL	4.065.450,00	2.079.704,03	
301-ATENÇÃO BÁSICA	19.398.800,00	8.590.281,29	
302-ASSISTÊNCIA HOSPITALAR E AMBULATORIAL	26.329.700,00	13.421.917,42	
303-SUPORTE PROFILÁTICO E TERAPÊUTICO	1.389.300,00	639.888,52	
304-VIGILÂNCIA SANITÁRIA	1.058.800,00	98.289,05	
305-VIGILÂNCIA EPIDEMIOLÓGICA	2.265.800,00	50.254,98	
<b>TOTAL DAS DESPESAS</b>	<b>54.536.021,20</b>	<b>24.908.506,49</b>	

*[Handwritten signature]*  
Jaimeilson Cirino Lopes de Lima  
Secretário de Administração

*[Handwritten signature]*  
Secretaria de Finanças e Administração  
**Jaime Cavalcante de A. Filho**  
Secretário

MUNICÍPIO DE CAUCAIA  
**DEMONSTRATIVO SIMPLIFICADO DO RELATÓRIO RESUMIDO DA EXECUÇÃO ORÇAMENTÁRIA**  
 ORÇAMENTOS FISCAL E DA SEGURIDADE SOCIAL  
 BIMESTRE: MAIO/JUNHO - 2009

RREO - Anexo XVIII (LRF, Art. 48)		R\$ 1,00	
BALANÇO ORÇAMENTÁRIO - RECEITAS			
	No Bimestre	Até o Bimestre	
Previsão Inicial da Receita	267.774.383,16	267.774.383,16	
Previsão Atualizada da Receita	267.774.383,16	267.774.383,16	
Receitas Realizadas	52.499.456,79	131.813.938,07	
Déficit Orçamentário			
Saldos de Exercícios Anteriores			
BALANÇO ORÇAMENTÁRIO - DESPESAS			
	No Bimestre	Até o Bimestre	
Dotação Inicial	267.774.383,16	267.774.383,16	
Dotação Atualizada	267.774.383,16	267.774.383,16	
Despesas Empenhadas	39.676.587,84	157.139.891,83	
Despesas Liquidadas	41.941.136,99	99.902.433,26	
Superávit Orçamentário		31.911.504,81	
DESPESAS POR FUNÇÃO/SUBFUNÇÃO			
	No Bimestre	Até o Bimestre	
Despesas Empenhadas	39.676.587,84	157.139.891,83	
Despesas Liquidadas	41.941.136,99	99.902.433,26	
RECEITA CORRENTE LÍQUIDA - RCL			
	No Bimestre	Até o Bimestre	
Receita Corrente Líquida		261.550.110,28	
RECEITAS/DESPESAS DOS REGIMES DE PREVIDÊNCIA			
	No Bimestre	Até o Bimestre	
Regime Geral de Previdência Social			
Receitas Previdenciárias (I)			
Despesas Previdenciárias (II)			
Resultado Previdenciário (III) = (I - II)			
Regime Próprio de Previdência Social dos Servidores Públicos			
Receitas Previdenciárias (IV)	1.972.461,34	5.260.768,63	
Despesas Previdenciárias (V)	413.315,53	1.712.453,64	
Resultado Previdenciário (VI) = (IV - V)	1.559.145,81	3.548.314,99	

RESULTADOS NOMINAL E PRIMÁRIO			
	Meta Fixada no Anexo de Metas Fiscais da LDO (a)	Resultado Apurado Até o Bimestre (b)	% em Relação à Meta (b/a)

*[Assinatura]*  
 75  
 406

*[Assinatura]*  
**Secretaria de Finanças e Planejamento**  
**Jaime Cavalcante de A. Filho**  
 Secretário

Resultado Nominal	(36.716.377,50)		
Resultado Primário	97.190.916,26		

**MOVIMENTAÇÃO DOS RESTOS A PAGAR**

	Inscrição	Cancelamento Até o Bimestre	Pagamento Até o Bimestre	Saldo a Pagar
<b>POR PODER E MINISTERIO PÚBLICO</b>				
<b>RESTOS A PAGAR PROCESSADOS</b>	14.770.468,34	1.214.384,05	6.175.486,49	7.380.597,80
Poder Executivo	11.419.008,69		6.175.486,49	5.243.522,20
Poder Legislativo	11.376.123,12		6.175.486,49	5.200.636,63
Poder Judiciário	42.885,57			42.885,57
Ministério Público				
<b>RESTOS A PAGAR NAO-PROCESSADOS</b>				
Poder Executivo	3.351.459,65	1.214.384,05	-	2.137.075,60
Poder Legislativo	3.351.459,05	1.214.384,05		2.137.075,00
Poder Judiciário	0,60			0,60
Ministério Público				
<b>TOTAL</b>	<b>14.770.468,34</b>	<b>1.214.384,05</b>	<b>6.175.486,49</b>	<b>7.380.597,80</b>

**DESPESAS COM MANUTENÇÃO E DESENVOLVIMENTO DO ENSINO - MDE**

	Valor Apurado Até o Bimestre	Limites Constitucionais Anuais	
		% Mínimo a Aplicar no Exercício	% Aplicado Até o Bimestre
Mínimo Anual de 25% das Receitas de Impostos na Manutenção e Desenvolvimento do Ensino - MDE	785.436,69	25%	1,37
Mínimo Anual de 60% das Despesas com MDE no Ensino Fundamental		60%	4,90
Mínimo Anual de 60% do FUNDEB na Remuneração dos Professores do Ensino Fundamental		60%	39,98

**RECEITAS DE OPERAÇÕES DE CRÉDITO E DESPESAS DE CAPITAL**

	Valor Apurado Até o Bimestre	Saldo a Realizar
Receita de Operação de Crédito		
Despesa de Capital Líquida		

**PROJEÇÃO ATUARIAL DOS REGIMES DE PREVIDÊNCIA**

	Exercício	10º Exercício	20º Exercício	35º Exercício
Regime Geral de Previdência Social				
Receitas Previdenciárias (I)				
Despesas Previdenciárias (II)				
Resultado Previdenciário (III) = (I - II)				
Regime Próprio de Previdência Social dos Servidores Públicos				
Receitas Previdenciárias (IV)				
Despesas Previdenciárias (V)				
Resultado Previdenciário (VI) = (IV - V)				

**RECEITA DA ALIENAÇÃO DE ATIVOS E APLICAÇÃO DOS RECURSOS**

	Valor Apurado Até o Bimestre	Saldo a Realizar
Receita de Capital Resultante da Alienação de Ativos		
Aplicação dos Recursos da Alienação de Ativos		

SECRETARIA DE FINANÇAS E PLANEJAMENTO

SECRETARIA DE FINANÇAS E PLANEJAMENTO

Jaime Cavalcante de A. Filho

Secretário

SECRETARIA DE FINANÇAS E PLANEJAMENTO  
Jaime Cavalcante de A. Filho  
Secretário

DESPESAS COM AÇÕES E SERVIÇOS PÚBLICOS DE SAÚDE	Valor apurado Até o Bimestre	Limite Constitucional Anual	
		% Mínimo a Aplicar no Exercício	% Aplicado Até o Bimestre
Despesas Próprias com Ações e Serviços Públicos de Saúde	8.903.127,92	15%	15,51%
DESPESAS DE CARATER CONTINUADO DERIVADAS DE PPP'S CONTRATADAS			
Total das Despesas / RCL (%)	VALOR APURADO NO EXERCÍCIO CORRENTE		

Ministério da Saúde  
 Secretaria de Saúde  
 Unidade de Planejamento e Gestão  
 Rua... nº...  
 CEP...

  
 Secretaria de Finanças e Planejamento  
 Jaime Cavalcante de A. Filho  
 Secretário